



DESEMPLEO Y PARO REGISTRADO

ANÁLISIS Y PLANIFICACIÓN

**DOSSIER SOBRE LA EVOLUCIÓN
EN LA PROVINCIA
DE CÁDIZ**

Fuentes:

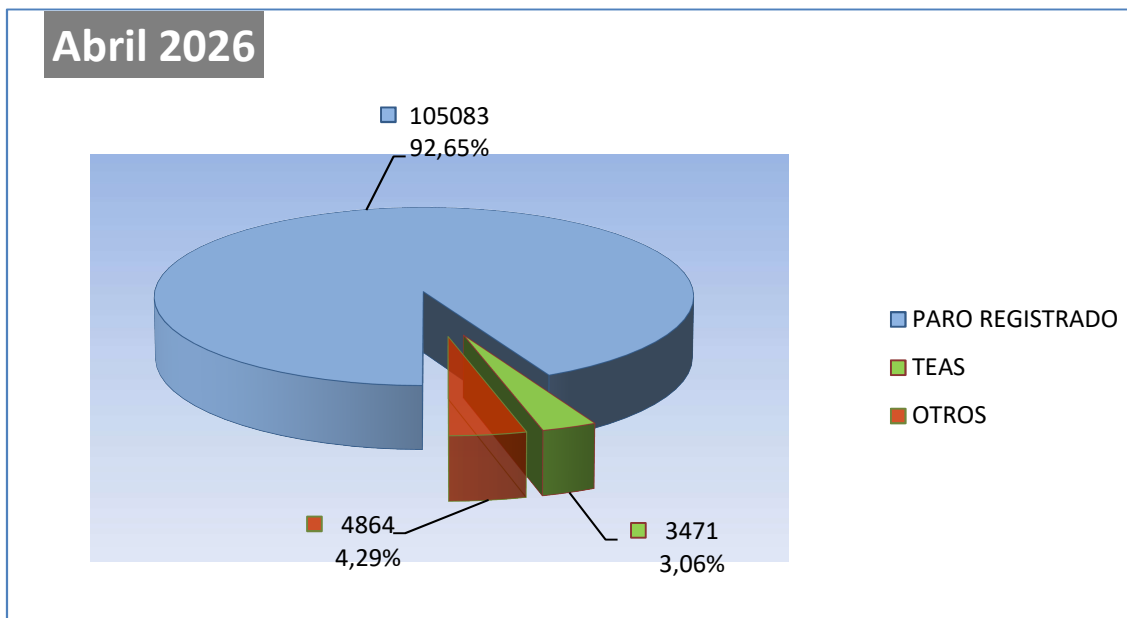
SEPE (Servicio Público de Empleo Estatal).
Observatorio Argos (Junta de Andalucía).

ÍNDICE

1.- DESEMPLEO.....	3
1.2.- DISTRIBUCIÓN DE DESEMPLEADOS EN LA PROVINCIA DE CÁDIZ	3
2.- PARO REGISTRADO.....	4
2.1.- EVOLUCIÓN DEL PARO REGISTRADO EN LA PROVINCIA DE CÁDIZ	4
2.2.- PARO REGISTRADO POR SEXO Y EDAD EN LA PROVINCIA DE CÁDIZ	5
2.3.- PARO REGISTRADO POR SECTORES EN LA PROVINCIA DE CÁDIZ.....	5
3.-SEGURIDAD SOCIAL. FLUJO CREACIÓN-DESTRUCCIÓN DE EMPLEO	6
3.1.- EVOLUCIÓN DEL FLUJO DE CREACIÓN/DESTRUCCIÓN DE EMPLEO EN LA PROVINCIA DE CÁDIZ.....	6
4.- ANEXOS DATOS MUNICIPALES PARO REGISTRADO	7

1.- DESEMPLEO.

1.2.- DISTRIBUCIÓN DE DESEMPLEADOS EN LA PROVINCIA DE CÁDIZ



El número de personas **demandantes de empleo** registradas en las Oficinas de los Servicios Públicos de Empleo de la provincia de Cádiz a la finalización del mes de **abril de 2026** asciende a un total de **170.019** lo que supone **6.694** personas **menos** que el mes anterior

De las **170.019** personas demandantes de empleo, **113.418** se corresponden con demandantes no ocupados, de los cuales:

- ✓ **105.083** son personas paradas registradas.
- ✓ **3.471** son TEAS – Trabajadores Eventuales Agrarios Subsidiados
- ✓ y perteneciendo a OTROS colectivos especiales un total de **4.864** personas.

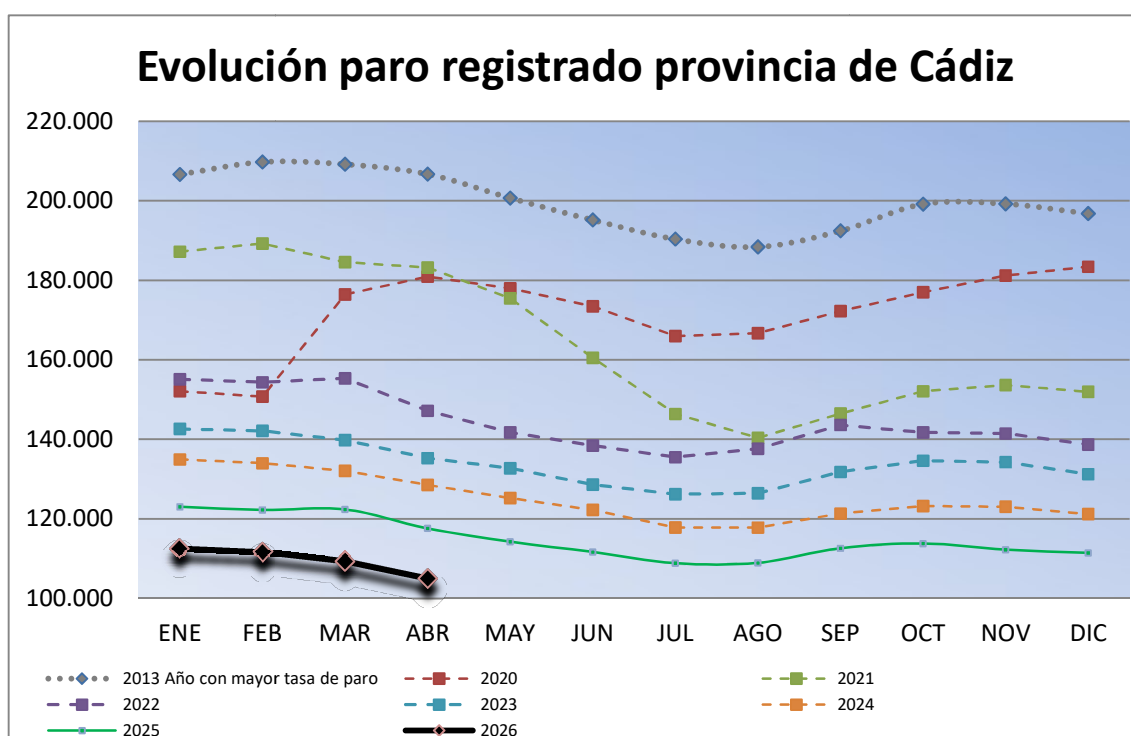
El Paro Registrado - que incluye a personas que tengan demandas pendientes de satisfacer el último día del mes en las Oficinas de Empleo correspondientes, exceptuando las que se encuentren en determinadas situaciones detalladas en la Orden Ministerial de marzo de 1985, (colectivos TEAS y Otros citados anteriormente)- es el principal indicador que se publica mensualmente y es el que recibe gran atención por parte de los medios de comunicación y opinión pública en general, motivo por el cual pasamos en el apartado siguiente a desglosar sus datos provinciales.

2.- PARO REGISTRADO

2.1.- EVOLUCIÓN DEL PARO REGISTRADO EN LA PROVINCIA DE CÁDIZ

El número de personas **desempleadas** registradas en las Oficinas de los Servicios Públicos de Empleo de la provincia de Cádiz a la finalización del mes de **abril de 2026** asciende a un total de **105.083**, lo que supone **4.227** personas **menos** que el mes anterior; significando en valores relativos una **disminución** del paro de **-3.87%**.

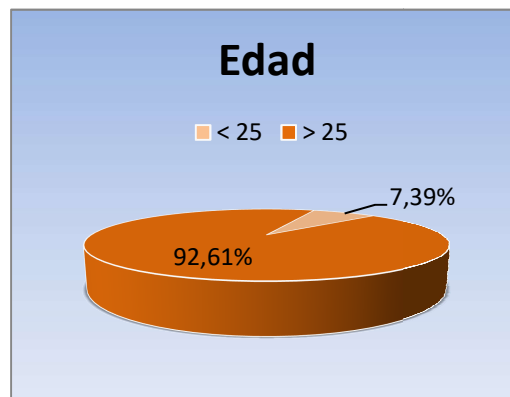
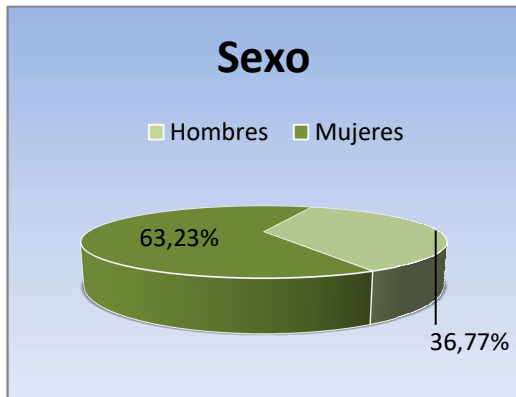
Por otra parte respecto a **abril de 2025**, el paro **ha disminuido** en **12.495** personas **(-10.63%)**.



Como puede observarse, salvo el periodo disruptivo provocado por el COVID-19:

- La evolución de los índices de paro registrado responden a un marcado carácter estacional.
- Existe una clara tendencia de bajadas interanuales de los índices de paro.

2.2.- PARO REGISTRADO POR SEXO Y EDAD EN LA PROVINCIA DE CÁDIZ

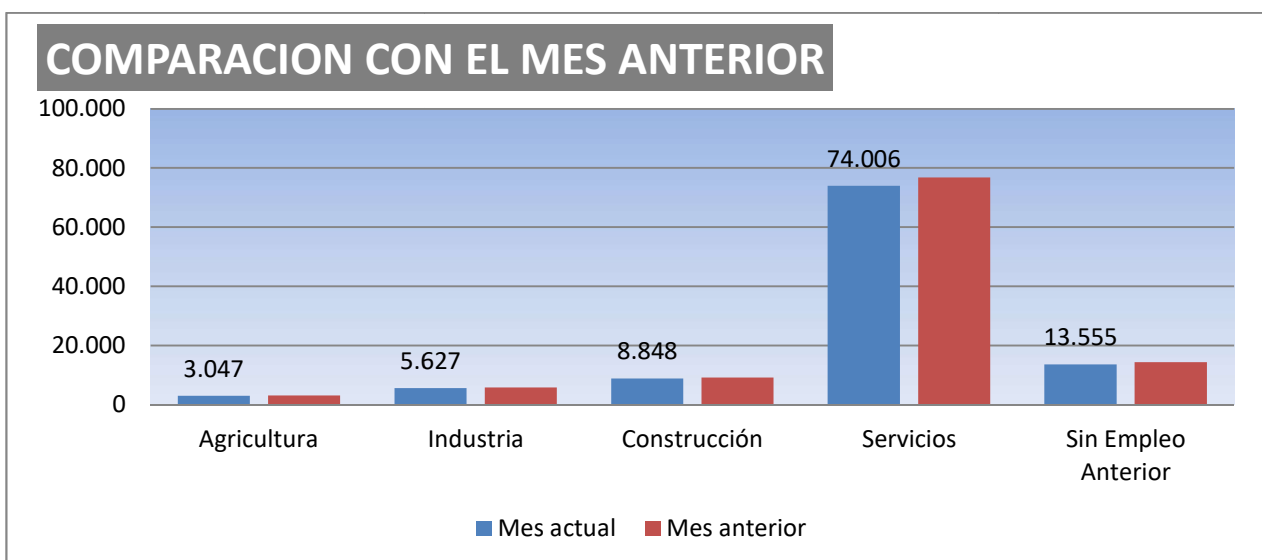


En **abril de 2026** el desempleo masculino se sitúa en **38.641** personas, disminuyendo respecto al mes anterior en **1.768** demandantes, un **(-4.38%)**. En relación al desempleo femenino, el paro registrado se cifra en **66.442**, bajando por tanto en **2.459** personas **(-3.57%)**.

Por su parte el desempleo de los jóvenes menores de 25 años se sitúa en **7.770**, **disminuyendo** en **marzo** en **889** personas **(-10.27%)** respecto al mes anterior, mientras el paro de 25 y mas años **baja** en **3.338** **(-3.32%)**, hasta alcanzar los **97.313** parados registrados.

2.3.- PARO REGISTRADO POR SECTORES EN LA PROVINCIA DE CÁDIZ

Por sectores económicos, el paro registrado presenta las siguientes variaciones respecto a **marzo de 2026**: En Agricultura **baja** en **106** personas **(-3.36%)**, en industria disminuye **en 159** **personas (-2.75%)**, en Construcción **baja** **en 322 (-3.51%)** en Servicios **disminuye** en **2.828 (-3.68%)**. Por último, el colectivo Sin Empleo Anterior **baja** en **812** **personas (-5.65%)**.

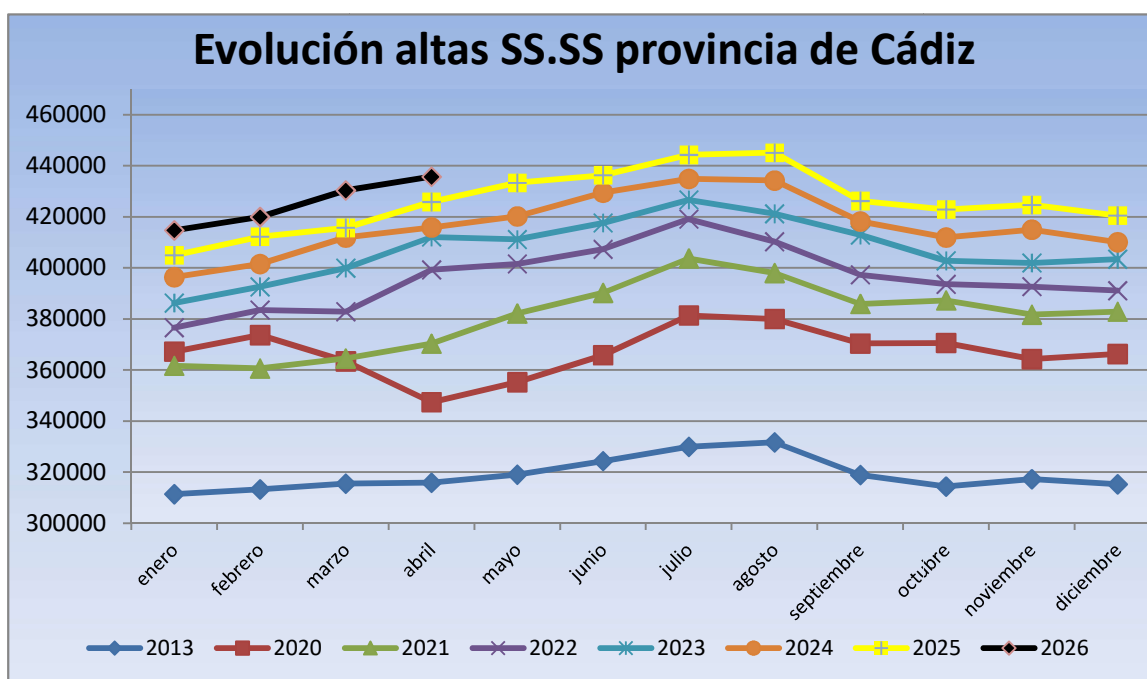


3.-SEGURIDAD SOCIAL. FLUJO CREACIÓN-DESTRUCCIÓN DE EMPLEO

3.1.- EVOLUCIÓN DEL FLUJO DE CREACIÓN/DESTRUCCIÓN DE EMPLEO EN LA PROVINCIA DE CÁDIZ

El número de personas de alta en la seguridad social registradas el último día del mes de **abril de 2026** asciende a un total de **435.749** lo que supone **5.383** personas **más** que el mes anterior; significando en valores relativos una **creación** de empleo del **+1.25%**.



Por otra parte respecto a **abril de 2025**, el número de personas en alta se encontraba en **425.870** lo que supone un crecimiento interanual de empleo de **9.879** personas **(+2.32%)**.



Se observa el marcado carácter estacional y la tendencia al incremento interanual de afiliación, en correspondencia con los datos de evolución de paro registrado del apartado 2.1

4.- ANEXOS DATOS MUNICIPALES PARO REGISTRADO

		DIRECCIÓN PROVINCIAL DE CÁDIZ			
PARO REGISTRADO COMPARATIVA MENSUAL					
	Abril/2026				
	Marzo/2026	Abril/2026	VARIACIÓN ABSOLUTA	VARIACIÓN RELATIVA	
ALCALA GAZUL	530	494	-36	-6,79	
ALCALA VAL	296	282	-14	-4,73	
ALGAR	133	122	-11	-8,27	
ALGECIRAS	12.303	11.949	-354	-2,88	
ALGODONALES	416	401	-15	-3,61	
ARCOS	3.027	2.944	-83	-2,74	
BARBATE	2.025	1.912	-113	-5,58	
BARRIOS (LOS)	1.967	1.909	-58	-2,95	
BENALUP	588	571	-17	-2,89	
BENAOCAZ	65	66	1	1,54	
BORNOS	518	518	0	0,00	
BOSQUE (EL)	165	164	-1	-0,61	
CADIZ	8.400	8.046	-354	-4,21	
CASTELLAR	220	216	-4	-1,82	
CONIL	1.377	1.318	-59	-4,28	
CHICLANA	7.764	7.404	-360	-4,64	
CHIPIONA	1.514	1.409	-105	-6,94	
ESPERA	217	221	4	1,84	
GASTOR (EL)	128	123	-5	-3,91	
GRAZALEMA	141	138	-3	-2,13	
JEREZ	20.424	19.582	-842	-4,12	
JIMENA	547	526	-21	-3,84	
LA LINEA	8.201	7.991	-210	-2,56	
MEDINA	1.153	1.103	-50	-4,34	
OLVERA	463	441	-22	-4,75	
PATERNA	542	528	-14	-2,58	
PRADO DEL R.	614	574	-40	-6,51	
PTO.STA.MARIA	7.429	7.050	-379	-5,10	
PTO.REAL	3.422	3.236	-186	-5,44	
PTO.SERRANO	335	331	-4	-1,19	
ROTA	1.791	1.695	-96	-5,36	
SAN FERNANDO	8.148	7.870	-278	-3,41	
SANLUCAR	5.912	5.704	-208	-3,52	
S.JOSE VALLE	360	351	-9	-2,50	
S.M. TESORILLO	190	181	-9	-4,74	
SAN ROQUE	2.779	2.655	-124	-4,46	
SETENIL	147	141	-6	-4,08	
TARIFA	1.021	955	-66	-6,46	
TORRE ALHAQ.	61	51	-10	-16,39	
TREBUJENA	436	421	-15	-3,44	
UBRIQUE	1.248	1.254	6	0,48	
VEJER	1.059	1.024	-35	-3,31	
VILLALUENGA	28	26	-2	-7,14	
VILLAMARTIN	1.128	1.110	-18	-1,60	
ZAHARA	78	76	-2	-2,56	
TOTAL	109.310	105.083	-4.227	-3,87	

 MINISTERIO DE TRABAJO Y ECONOMÍA SOCIAL													 SERVICIO PÚBLICO DE EMPLEO ESTATAL SEPE	DIRECCIÓN PROVINCIAL DE CÁDIZ
PARO REGISTRADO POR MUNICIPIO, POR SEXO Y EDAD												Abril/2026		
	HOMBRES				MUJERES				< 25 AÑOS	25 - 44 AÑOS	>= 45 AÑOS	TOTAL		
	<25 AÑOS	25 - 44	>= 45 AÑOS	TOTAL	<25 AÑOS	25 - 44	>= 45 AÑOS	TOTAL						
ALCALA GLEZ.	11	45	100	156	12	120	206	338	23	165	306	494		
ALCALA VAL.	27	34	101	162	9	53	58	120	36	87	159	282		
ALGAR	9	7	20	36	5	27	54	86	14	34	74	122		
ALGECIRAS	496	1.597	2.343	4.436	512	2.911	4.090	7.513	1.008	4.508	6.433	11.949		
ALGODONALES	17	44	115	176	28	86	111	225	45	130	226	401		
ARCOS	92	289	536	917	135	672	1.220	2.027	227	961	1.756	2.944		
BARBATE	52	216	438	706	57	376	773	1.206	109	592	1.211	1.912		
BARRIOS (LOS)	80	209	303	592	83	481	753	1.317	163	690	1.056	1.909		
BENALUP	23	58	93	174	17	118	262	397	40	176	355	571		
BENAOCAZ	<5	5	17	23	0	15	28	43	<5	20	45	66		
BORNOS	19	76	126	221	31	135	131	297	50	211	257	518		
BOSQUE (EL)	5	15	41	61	8	32	63	103	13	47	104	164		
CADIZ	292	1.017	1.956	3.265	226	1.470	3.085	4.781	518	2.487	5.041	8.046		
CASTELLAR	7	19	37	63	5	50	98	153	12	69	135	216		
CONIL	37	154	315	506	33	266	513	812	70	420	828	1.318		
CHICLANA	309	858	1.619	2.786	259	1.543	2.816	4.618	568	2.401	4.435	7.404		
CHIPIONA	59	217	313	589	37	318	465	820	96	535	778	1.409		
ESPERA	15	20	49	84	18	63	56	137	33	83	105	221		
GASTOR (EL)	<5	13	52	68	7	17	31	55	10	30	83	123		
GRAZALEMA	<5	15	31	48	8	24	58	90	10	39	89	138		
JEREZ	705	2.225	3.840	6.770	719	4.110	7.983	12.812	1.424	6.335	11.823	19.582		
JIMENA	23	54	108	185	15	135	191	341	38	189	299	526		
LA LINEA	307	1.206	1.632	3.145	286	2.080	2.480	4.846	593	3.286	4.112	7.991		
MEDINA	29	106	226	361	34	297	411	742	63	403	637	1.103		
OLVERA	23	59	119	201	24	95	121	240	47	154	240	441		
PATERNA	16	54	93	163	17	160	188	365	33	214	281	528		
PRADO DEL R.	23	68	159	250	12	108	204	324	35	176	363	574		
PTO.STA.MARIA	213	812	1.442	2.467	214	1.530	2.839	4.583	427	2.342	4.281	7.050		
PTO.REAL	131	408	622	1.161	90	691	1.294	2.075	221	1.099	1.916	3.236		
PTO.SERRANO	28	42	86	156	43	79	53	175	71	121	139	331		
ROTA	68	184	333	585	68	380	662	1.110	136	564	995	1.695		
SAN FERNANDO	282	932	1.493	2.707	260	1.721	3.182	5.163	542	2.653	4.675	7.870		
SANLUCAR	240	755	1.108	2.103	210	1.353	2.038	3.601	450	2.108	3.146	5.704		
S.JOSE VALLE	12	33	79	124	13	81	133	227	25	114	212	351		
S.M.TESORILLO	<5	23	48	75	5	46	55	106	9	69	103	181		
SAN ROQUE	114	350	521	985	110	635	925	1.670	224	985	1.446	2.655		
SETENIL	<5	16	51	68	6	33	34	73	7	49	85	141		
TARIFA	26	141	228	395	31	168	361	560	57	309	589	955		
TORRE ALHAQ.	<5	11	17	30	<5	12	8	21	<5	23	25	51		
TREBUJENA	25	76	97	198	19	110	94	223	44	186	191	421		
UBRIQUE	51	133	306	490	29	219	516	764	80	352	822	1.254		
VEJER	33	124	275	432	27	184	381	592	60	308	656	1.024		
VILLALUENGA	0	<5	<5	<5	0	8	14	22	0	10	16	26		
VILLAMARTIN	56	162	258	476	70	258	306	634	126	420	564	1.110		
ZAHARA	5	16	20	41	<5	14	17	35	9	30	37	76		
TOTAL	3.973	12.900	21.768	38.641	3.797	23.284	39.361	66.442	7.770	36.184	61.129	105.083		

		DIRECCIÓN PROVINCIAL DE CÁDIZ				
		SERVICIO PÚBLICO DE EMPLEO ESTATAL SEPE				
		MINISTERIO DE TRABAJO Y ECONOMÍA SOCIAL				
		DIRECCIÓN PROVINCIAL DE CÁDIZ				
		PARO REGISTRADO POR SECTORES				
		Abril/2026				
	TOTAL	AGRICULTURA	INDUSTRIA	CONSTRUCCION	SERVICIOS	S.E.A.
ALCALA GAZUL	494	39	16	32	377	30
ALCALA VAL	282	47	8	41	155	31
ALGAR	122	<5	12	<5	89	15
ALGECIRAS	11.949	182	503	959	8.162	2.143
ALGODONALES	401	48	10	20	300	23
ARCOS	2.944	164	103	334	2.128	215
BARBATE	1.912	75	129	131	1.386	191
BARRIOS (LOS)	1.909	35	124	144	1.442	164
BENALUP	571	61	17	64	395	34
BENAOCAZ	66	<5	<5	6	51	<5
BORNOS	518	53	16	41	374	34
BOSQUE (EL)	164	<5	27	8	112	14
CADIZ	8.046	53	423	474	6.171	925
CASTELLAR	216	<5	10	5	185	14
CONIL	1.318	50	47	121	985	115
CHICLANA	7.404	82	338	1.000	4.942	1.042
CHIPIONA	1.409	129	40	92	1.035	113
ESPERA	221	21	8	14	158	20
GASTOR (EL)	123	7	5	17	89	5
GRAZALEMA	138	5	11	8	109	5
JEREZ	19.582	610	876	1.493	14.002	2.601
JIMENA	526	38	16	51	377	44
LA LINEA	7.991	83	417	791	5.123	1.577
MEDINA	1.103	61	38	92	838	74
OLVERA	441	63	22	40	278	38
PATERNA	528	34	18	188	248	40
PRADO DEL R.	574	41	120	36	350	27
PTO.STA.MARIA	7.050	94	281	482	5.287	906
PTO.REAL	3.236	37	231	214	2.341	413
PTO.SERRANO	331	44	14	37	197	39
ROTA	1.695	23	238	112	1.137	185
SAN FERNANDO	7.870	74	308	487	5.854	1.147
SANLUCAR	5.704	469	237	438	3.912	648
S.JOSE VALLE	351	28	12	47	244	20
S.M.TESORILLO	181	10	<5	28	128	14
SAN ROQUE	2.655	24	161	424	1.762	284
SETENIL	141	20	<5	17	93	7
TARIFA	955	24	26	67	758	80
TORRE ALHAQ.	51	14	<5	<5	27	<5
TREBUJENA	421	51	5	12	311	42
UBRIQUE	1.254	10	637	43	499	65
VEJER	1.024	45	28	116	762	73
VILLALUENGA	26	<5	<5	0	19	<5
VILLAMARTIN	1.110	81	75	97	771	86
ZAHARA	76	7	5	17	43	<5
TOTAL	105.083	3.047	5.627	8.848	74.006	13.555

