



DESEMPLEO Y PARO REGISTRADO

ANÁLISIS Y PLANIFICACIÓN

DOSSIER SOBRE LA EVOLUCIÓN
EN LA PROVINCIA
DE CÁDIZ

Fuentes:

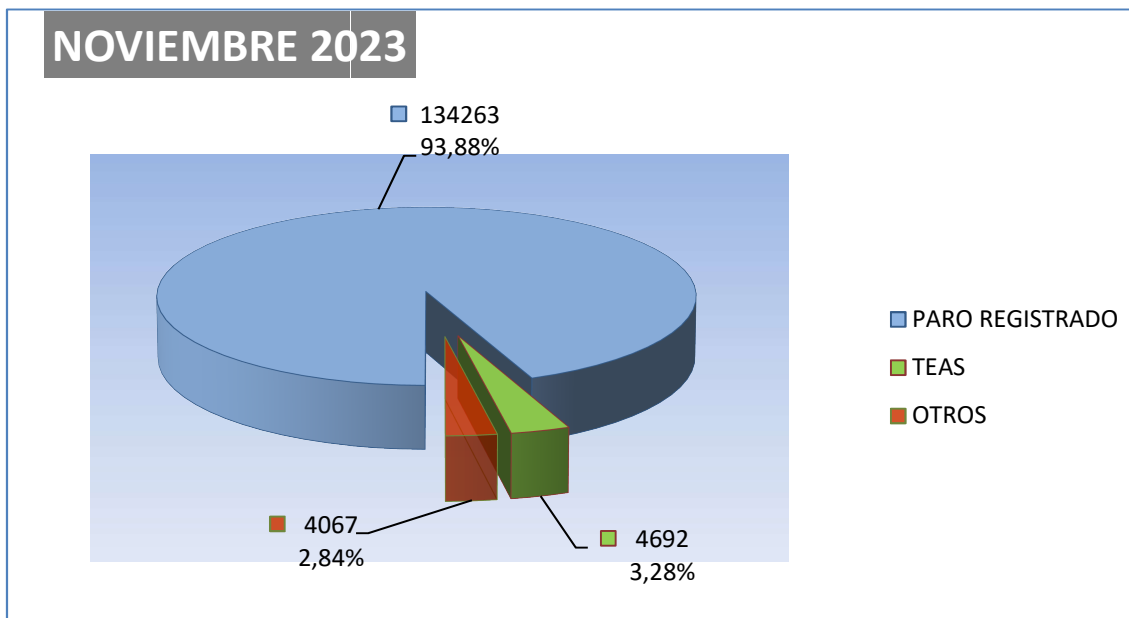
SEPE (Servicio Público de Empleo Estatal).
Observatorio Argos (Junta de Andalucía).

ÍNDICE

1.- DESEMPLEO.....	3
1.2.- DISTRIBUCIÓN DE DESEMPLEADOS EN LA PROVINCIA DE CÁDIZ	3
2.- PARO REGISTRADO.....	4
2.1.- EVOLUCIÓN DEL PARO REGISTRADO EN LA PROVINCIA DE CÁDIZ	4
2.2.- PARO REGISTRADO POR SEXO Y EDAD EN LA PROVINCIA DE CÁDIZ	5
2.3.- PARO REGISTRADO POR SECTORES EN LA PROVINCIA DE CÁDIZ.....	5
3.-SEGURIDAD SOCIAL. FLUJO CREACIÓN-DESTRUCCIÓN DE EMPLEO	6
3.1.- EVOLUCIÓN DEL FLUJO DE CREACIÓN/DESTRUCCIÓN DE EMPLEO EN LA PROVINCIA DE CÁDIZ.....	6
4.- ANEXOS DATOS MUNICIPALES PARO REGISTRADO	7

1.- DESEMPLEO.

1.2.- DISTRIBUCIÓN DE DESEMPLEADOS EN LA PROVINCIA DE CÁDIZ



El número de personas **demandantes de empleo** registradas en las Oficinas de los Servicios Públicos de Empleo de la provincia de Cádiz a la finalización del mes de **noviembre de 2023** asciende a un total de **202.386** lo que supone **4.056** personas **más** que el mes anterior

De las **202.386** personas demandantes de empleo, **143.022** se corresponden con demandantes no ocupados, de los cuales:

- ✓ **134.263** son personas paradas registradas.
- ✓ **4.692** son TEAS - Trabajadores Eventuales Agrarios Subsidiados
- ✓ y perteneciendo a OTROS colectivos especiales un total de **4.067** personas.

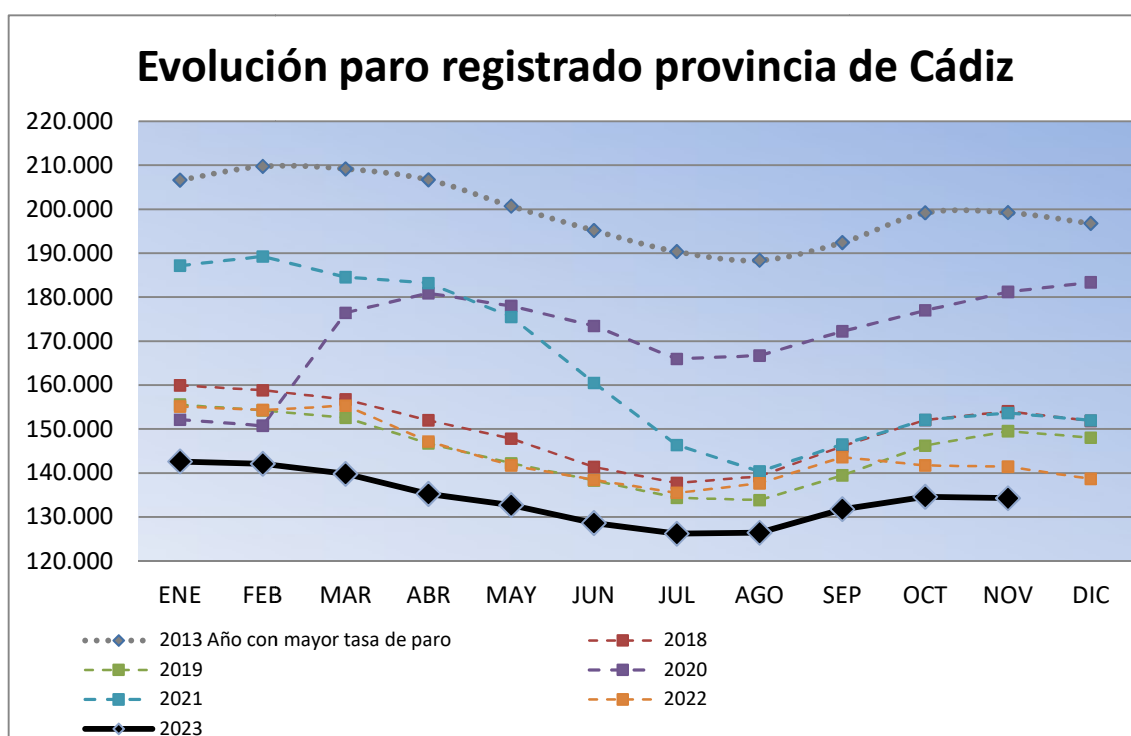
El Paro Registrado - que incluye a personas que tengan demandas pendientes de satisfacer el último día del mes en las Oficinas de Empleo correspondientes, exceptuando las que se encuentren en determinadas situaciones detalladas en la Orden Ministerial de marzo de 1985, (colectivos TEAS y Otros citados anteriormente)- es el principal indicador que se publica mensualmente y es el que recibe gran atención por parte de los medios de comunicación y opinión pública en general, motivo por el cual pasamos en el apartado siguiente a desglosar sus datos provinciales.

2.- PARO REGISTRADO

2.1.- EVOLUCIÓN DEL PARO REGISTRADO EN LA PROVINCIA DE CÁDIZ

El número de personas **desempleadas** registradas en las Oficinas de los Servicios Públicos de lo Empleo de la provincia de Cádiz a la finalización del mes de **noviembre de 2023** asciende a un total de **134.263** que supone **-330** personas **menos** que el mes anterior; significando en valores relativos una **disminución** del paro de **-0.25 %**.

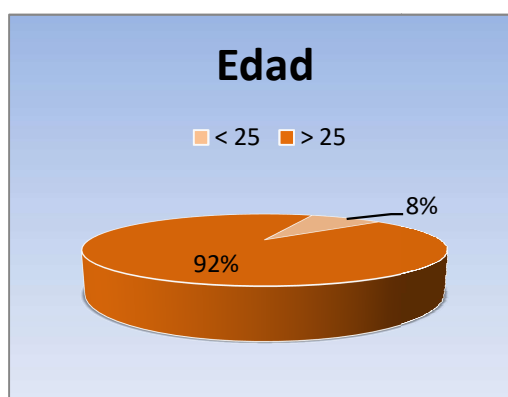
Por otra parte respecto a **noviembre de 2022**, el paro **ha disminuido** en **7.184** personas **(-5.08%)**.



Como puede observarse, salvo el periodo disruptivo provocado por el COVID-19:

- La evolución de los índices de paro registrado responden a un marcado carácter estacional.
- Existe una clara tendencia de bajadas interanuales de los índices de paro.

2.2.- PARO REGISTRADO POR SEXO Y EDAD EN LA PROVINCIA DE CÁDIZ

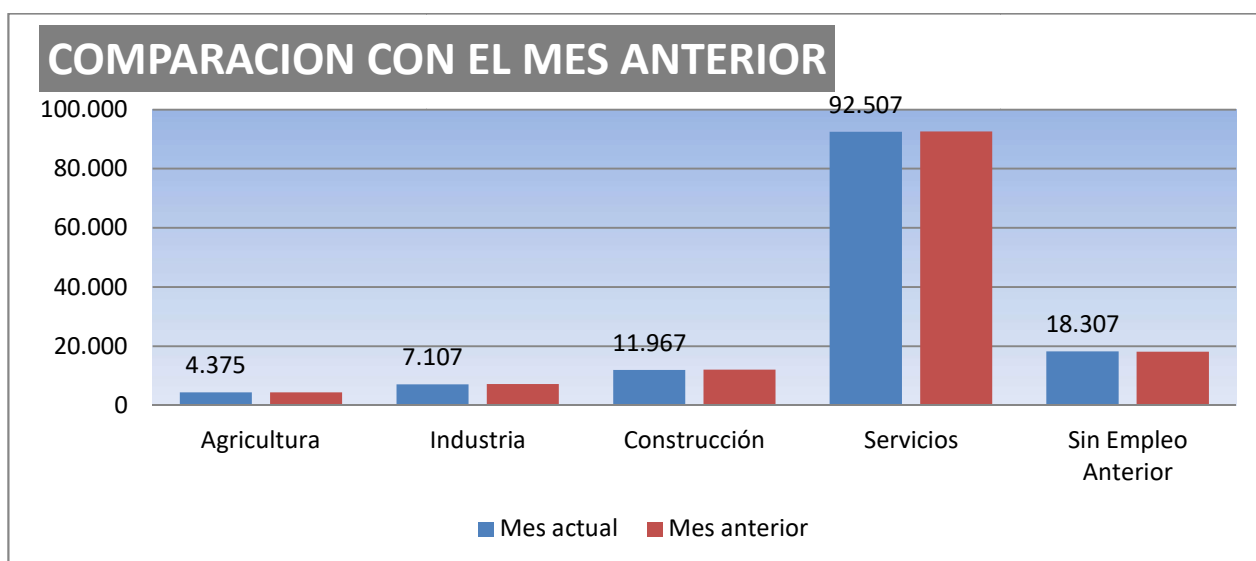


En **noviembre de 2023** el desempleo masculino se sitúa en **50.143** personas, **disminuyendo** respecto al mes anterior en **267** demandantes, un **(-0.53%)**. En relación al desempleo femenino, el paro registrado se cifra en **84.070**, disminuyendo en 113 personas **(-0.13 %)**.

Por su parte el desempleo de los jóvenes menores de 25 años se sitúa en **11.288**, **aumentando** en **noviembre en 58** personas **(+0.52%)** respecto al mes anterior, mientras el paro de 25 y más años **baja** en 388 **(-0.36%)**, hasta alcanzar los **122.975** parados registrados.

2.3.- PARO REGISTRADO POR SECTORES EN LA PROVINCIA DE CÁDIZ

Por sectores económicos, el paro registrado presenta las siguientes variaciones respecto a **octubre de 2023**: En Agricultura **disminuye en 177** personas **(-3.89%)**, en industria baja **en 70** **(-0.98%)**, en Construcción **disminuye en 104** **(-0.86 %)** en Servicios **baja en 146** **(-0.16%)**. Por último, el colectivo Sin Empleo Anterior **sube en 167** personas **(+0.92 %)**

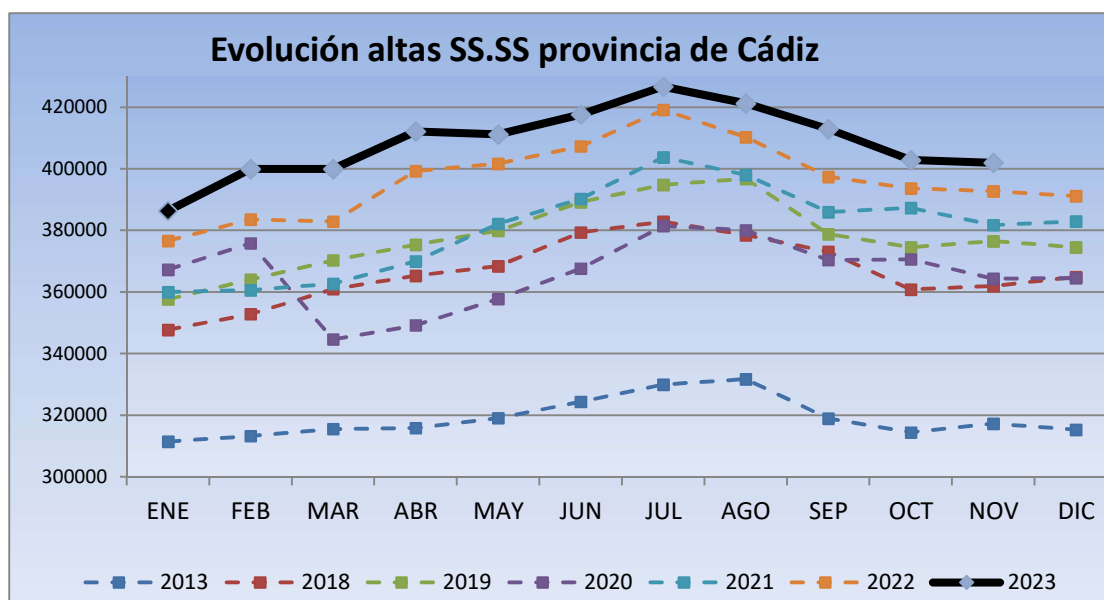


3.-SEGURIDAD SOCIAL. FLUJO CREACIÓN-DESTRUCCIÓN DE EMPLEO

3.1.- EVOLUCIÓN DEL FLUJO DE CREACIÓN/DESTRUCCIÓN DE EMPLEO EN LA PROVINCIA DE CÁDIZ

El número de personas de alta en la seguridad social registradas el último día del mes de **noviembre de 2023** asciende a un total de **401.973** lo que supone **8.36** personas **menos** que el mes anterior; significando en valores relativos una **destrucción** de empleo del **-0.21%**.

Por otra parte respecto a **noviembre** de **2022**, el número de personas en alta se encontraba en **392.696** lo que supone un crecimiento interanual de empleo de **9.277** personas **(+2.36%)**.



Se observa el marcado carácter estacional y la tendencia al incremento interanual de afiliación, en correspondencia con los datos de evolución de paro registrado del apartado 2.1



DIRECCIÓN PROVINCIAL DE CÁDIZ

PARO REGISTRADO COMPARATIVA MENSUAL Noviembre/2023

	Octubre/2023	Noviembre/2023	VARIACION ABSOLUTA	VARIACION RELATIVA
ALCALÁ GAZUL	664	658	-6	-0,90
ALCALÁ VAL	343	312	-31	-9,04
ALGAR	145	145	0	0,00
ALGECIRAS	14.131	14.186	55	0,39
ALGODONALES	490	457	-33	-6,73
ARCOS	3.850	3.815	-35	-0,91
BARBATE	2.797	2.785	-12	-0,43
BARRIOS (LOS)	2.289	2.313	24	1,05
BENALUP	775	760	-15	-1,94
BENAOCÁZ	70	73	3	4,29
BORNOS	668	668	0	0,00
BOSQUE (EL)	180	182	2	1,11
CÁDIZ	10.755	10.751	-4	-0,04
CASTELLAR	293	290	-3	-1,02
CÓNIL	1.937	1.961	24	1,24
CHIDLANA	9.572	9.636	63	0,66
CHIPIONA	2.064	2.109	45	2,18
ESPERA	308	291	-17	-5,52
GASTOR (EL)	156	148	-8	-5,13
GRAZALEMA	190	186	-4	-2,11
JEREZ	25.026	24.737	-289	-1,15
JIMENA	668	676	8	1,20
LA LÍNEA	9.339	9.343	4	0,04
MEDINA	1.301	1.334	33	2,53
OLVERA	554	523	-31	-5,60
PATERNA	625	623	-2	-0,32
PRADO DEL R.	649	632	-17	-2,62
PTO. STALMARIA	8.925	8.970	45	0,50
PTO. REAL	4.281	4.245	-36	-0,84
PTO. SERRANO	358	376	18	5,03
ROTA	2.602	2.642	40	1,54
SAN FERNANDO	10.071	9.996	-75	-0,75
SANLUCAR	7.746	7.677	-69	-0,89
S. JOSE VALLE	462	460	-2	-0,43
S.M. TESORILLO	230	249	19	8,26
SAN ROQUE	3.279	3.311	32	0,98
SETENIL	191	182	-9	-4,71
TARIFA	1.398	1.414	16	1,14
TORRE ALHAQ.	70	60	-10	-14,29
TREBUENA	676	662	-14	-2,07
ÚBRIQUE	1.447	1.435	-12	-0,83
VEJER	1.434	1.466	32	2,23
VILLALUENGA	25	25	0	0,00
VILLAMARTÍN	1.401	1.407	6	0,43
ZAHARA	98	94	-4	-4,08
TOTAL	134.593	134.263	-330	-0,25

PARO REGISTRADO POR MUNICIPIO, POR SEXO Y EDAD

Noviembre 2023

	HOMBRES				MUJERES				< 25 AÑOS	25 - 44 AÑOS	≥ 45 AÑOS	TOTAL
	< 25 AÑOS	25 - 44	≥ 45 AÑOS	TOTAL	< 25 AÑOS	25 - 44	≥ 45 AÑOS	TOTAL				
ALCALA GLEZ.	24	82	118	222	33	178	227	438	57	258	343	658
ALCALA VAL.	21	46	96	163	16	64	80	149	37	110	165	312
ALGAR	<5	13	28	42	9	33	61	103	12	46	87	145
ALGECIRAS	684	2.051	2.828	5.311	688	3.624	4.563	8.875	1.372	5.625	7.189	14.186
ALGODONALES	29	61	100	190	39	104	124	267	68	165	224	457
ARCOS	136	379	691	1.206	188	974	1.447	2.609	324	1.353	2.138	3.815
BARBATE	109	409	584	1.082	126	612	965	1.703	235	1.021	1.529	2.785
BARRIOS (LOS)	117	288	344	749	127	620	817	1.564	244	908	1.161	2.313
BENALUP	44	88	135	267	39	154	300	493	83	242	435	760
BENACAZ	<5	9	14	25	<5	21	35	48	<5	30	39	73
BORNOS	30	114	162	306	44	174	144	362	74	288	306	668
BOSQUE (EL)	6	22	50	78	<5	36	85	104	9	58	115	182
CADIZ	351	1.533	2.484	4.368	358	2.324	3.701	6.383	709	3.857	6.185	10.751
CASTELLAR	9	32	50	91	19	70	110	199	28	102	160	290
COBL	69	265	441	775	75	484	647	1.186	144	729	1.068	1.961
CHICLANA	404	1.289	1.917	3.610	381	2.322	3.322	6.025	785	3.611	5.239	9.635
CHIBONA	94	346	430	870	98	522	610	1.239	192	868	1.049	2.109
ESPERA	28	37	79	142	28	72	49	149	54	109	128	291
GASTOR (EL)	<5	14	60	78	11	28	31	70	15	42	91	148
GRAZALEMA	7	17	50	74	7	30	75	112	14	47	125	186
JEREZ	925	3.051	4.771	8.697	1.005	5.589	9.446	16.040	1.930	8.590	14.217	24.737
JIMENA	36	67	130	233	26	177	240	443	62	244	370	676
LA LINDA	402	1.528	1.875	3.805	488	2.405	2.645	5.538	690	3.933	4.520	9.343
MEDINA	45	128	268	439	58	344	493	895	103	472	759	1.334
OLIVERA	20	67	142	229	31	128	135	294	51	195	277	523
PATERNA	25	76	123	224	24	161	214	399	49	237	337	623
PRADO DEL R.	17	83	166	266	20	115	231	366	37	198	307	632
PTO. STA. MARIA	303	1.128	1.790	3.221	308	2.100	3.343	5.749	609	3.228	5.133	8.970
PTO. REAL	197	557	792	1.546	168	1.008	1.525	2.699	363	1.565	2.317	4.245
PTO. SERRANO	31	59	99	189	44	85	58	187	75	144	157	376
ROTA	105	377	478	960	133	651	898	1.682	238	1.028	1.376	2.642
SAN FERNANDO	390	1.271	1.888	3.527	355	2.360	3.753	6.468	745	3.831	5.619	9.995
SANLUCAR	320	1.051	1.441	2.812	321	1.955	2.580	4.885	641	3.006	4.030	7.677
S. JOSE VALLE	21	50	100	171	27	139	123	289	48	189	323	460
SAN TESORILLO	13	41	63	117	10	58	64	132	23	99	127	249
SAN ROQUE	172	483	588	1.223	155	855	1.078	2.088	327	1.318	1.666	3.311
SETENIL	12	30	60	102	5	37	38	80	17	67	98	182
TARIFA	70	212	302	584	61	278	491	830	131	490	793	1.414
TORRE ALMAG.	5	9	21	35	5	12	8	25	10	21	29	60
TREBUENA	53	121	144	318	33	188	123	344	86	309	267	662
UBRIQUE	50	177	341	568	41	267	559	867	91	444	600	1.435
VELIER	37	190	336	563	64	295	544	903	101	485	680	1.468
VILLALUENGA	<5	<5	5	9	<5	6	8	18	<5	9	13	25
VILLAMARTIN	79	201	334	614	105	335	353	793	184	536	687	1.407
ZAHARA	<5	11	28	42	11	21	20	52	14	32	48	94
TOTAL	5.591	17.946	26.896	50.143	5.787	31.993	46.340	84.120	11.288	49.939	73.636	134.263

PARO REGISTRADO POR SECTORES

Noviembre/2023

	TOTAL	AGRICULTURA	INDUSTRIA	CONSTRUCCION	SERVICIOS	S.E.A.
ALCALA GAZUL	658	51	28	66	467	46
ALCALA VAL	312	54	6	30	205	17
ALGAR	145	15	15	11	94	10
ALGECIRAS	14.186	253	565	1.094	9.671	2.603
ALGODONALES	457	58	8	22	335	34
ARCOS	3.815	273	121	443	2.678	300
BARBATE	2.785	107	214	215	1.946	303
BARRIOS (LOS)	2.313	44	128	163	1.699	279
BENALUP	760	89	15	102	499	55
BENAOCAZ	73	<5	9	<5	53	7
BORNOS	668	85	14	66	447	56
BOSQUE (EL)	182	<5	32	7	134	8
CADIZ	10.751	63	570	701	8.127	1.290
CASTELLAR	290	5	13	11	242	19
CONIL	1.961	59	57	191	1.474	180
CHICLANA	9.635	118	471	1.314	6.274	1.458
CHIPIONA	2.109	164	58	209	1.499	179
ESPERA	291	28	12	37	184	30
GASTOR (EL)	148	8	<5	28	102	7
GRAZALEMA	186	<5	15	10	148	9
JEREZ	24.737	855	1.161	2.061	17.172	3.488
JIMENA	676	53	32	60	466	65
LA LINEA	9.343	102	581	958	5.777	1.925
MEDINA	1.334	73	47	106	1.009	99
OLVERA	523	63	32	53	336	39
PATERNA	623	50	29	261	244	39
PRADO DEL R.	632	28	101	48	418	37
PTO.STA.MARIA	8.970	121	366	676	6.592	1.215
PTO.REAL	4.245	49	319	331	2.966	580
PTO.SERRANO	376	73	11	33	218	41
ROTA	2.642	39	359	162	1.809	273
SAN FERNANDO	9.995	104	427	730	7.138	1.596
SANLUCAR	7.677	796	331	648	4.896	1.006
S.JOSE VALLE	460	57	21	59	290	33
S.M.TESORILLO	249	10	<5	24	195	18
SAN ROQUE	3.311	40	183	515	2.142	431
SETENIL	182	19	5	26	119	13
TARIFA	1.414	33	46	88	1.133	114
TORRE ALHAQ.	60	11	0	6	41	<5
TREBUJENA	662	98	18	34	451	61
UBRIQUE	1.435	17	580	64	691	83
VEJER	1.466	55	37	146	1.100	128
VILLALUENGA	25	<5	<5	0	20	<5
VILLAMARTIN	1.407	139	57	138	948	125
ZAHARA	94	9	6	17	58	<5
TOTAL	134.263	4.375	7.107	11.967	92.507	18.307