



DESEMPLEO Y PARO REGISTRADO

PLANIFICACIÓN, ANÁLISIS Y ESTRATEGIA

**DOSSIER SOBRE LA EVOLUCIÓN
EN LA PROVINCIA
DE CÁDIZ**

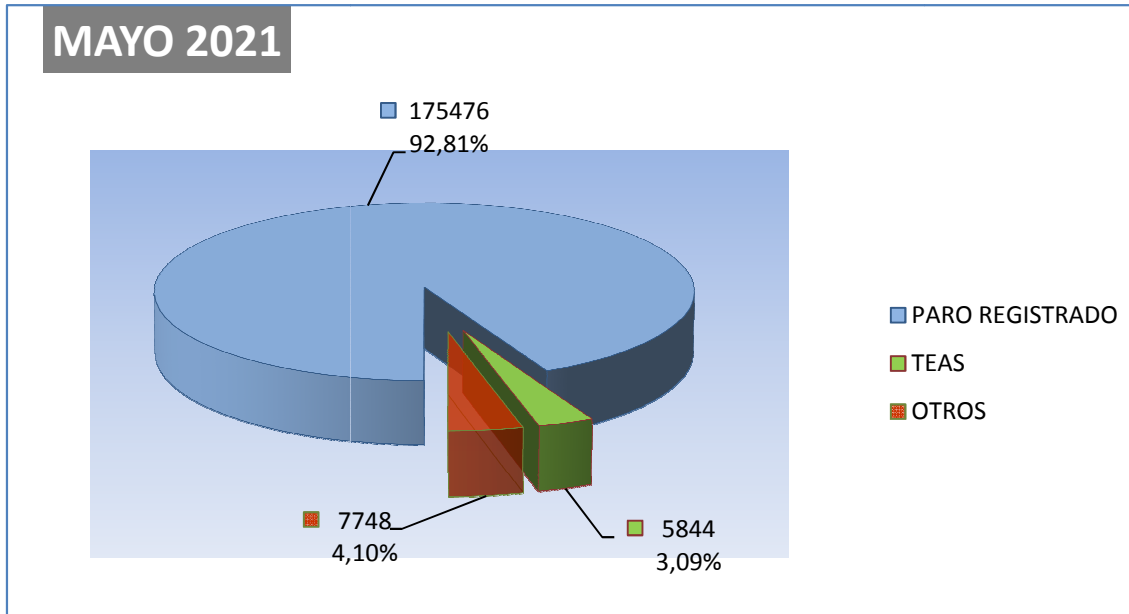
MAYO 2021

ÍNDICE

1.- DESEMPLEO.....	3
1.2.- DISTRIBUCIÓN DE DESEMPLEADOS EN LA PROVINCIA DE CÁDIZ.....	3
2.- PARO REGISTRADO.....	4
2.1.- EVOLUCIÓN DEL PARO REGISTRADO EN LA PROVINCIA DE CÁDIZ.....	4
2.2.- PARO REGISTRADO POR SEXO Y EDAD EN LA PROVINCIA DE CÁDIZ.....	5
2.3.- PARO REGISTRADO POR SECTORES EN LA PROVINCIA DE CÁDIZ.....	5
3.- ANEXOS DATOS MUNICIPALES PARO REGISTRADO.....	6

1.- DESEMPLEO.

1.2.- DISTRIBUCIÓN DE DESEMPLEADOS EN LA PROVINCIA DE CÁDIZ



El número de personas **demandantes de empleo** registradas en las Oficinas de los Servicios Públicos de Empleo de la provincia de Cádiz a la finalización del mes de **mayo de 2021** asciende a un total de 282.330, lo que supone 10.099 personas menos que el mes anterior.

De las 282.330 personas demandantes de empleo, 189.068 se corresponden con demandantes no ocupados, de los cuales:

- ✓ 175.476 son personas paradas registradas.
- ✓ 5.844 son TEAS – Trabajadores Eventuales Agrarios Subsidiados
- ✓ y perteneciendo a OTROS colectivos especiales un total de 7.748 personas.

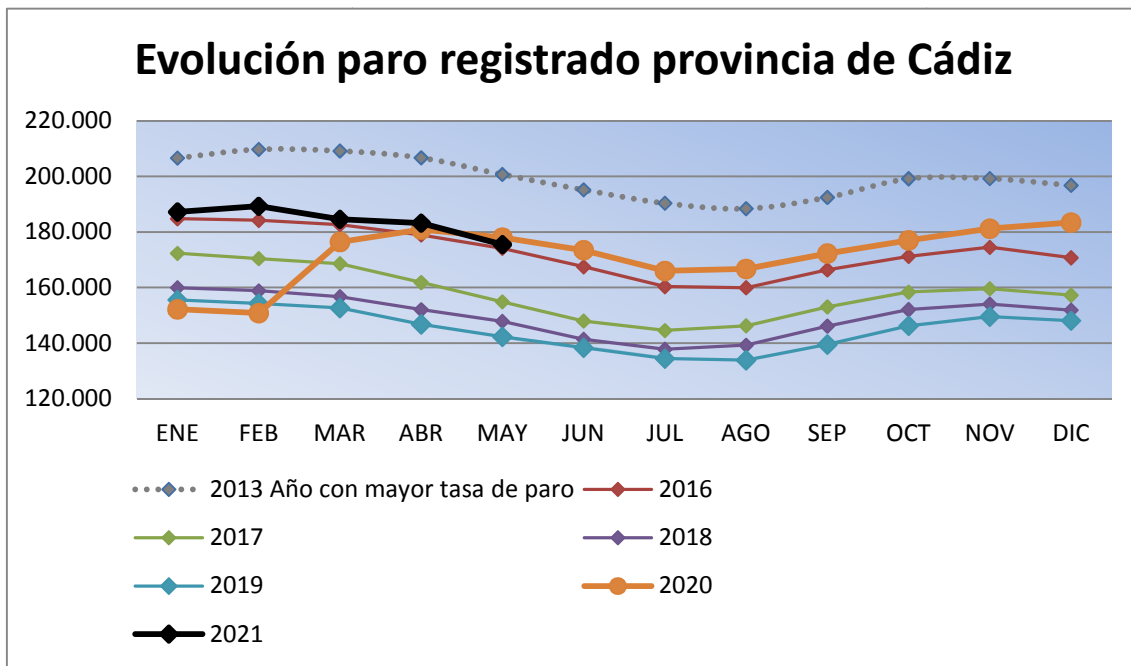
El Paro Registrado - que incluye a personas que tengan demandas pendientes de satisfacer el último día del mes en las Oficinas de Empleo correspondientes, exceptuando las que se encuentren en determinadas situaciones detalladas en la Orden Ministerial de marzo de 1985, (colectivos TEAS y Otros citados anteriormente)- es el principal indicador que se publica mensualmente y es el que recibe gran atención por parte de los medios de comunicación y opinión pública en general, motivo por el cual pasamos en el apartado siguiente a desglosar sus datos provinciales.

2.- PARO REGISTRADO

2.1.- EVOLUCIÓN DEL PARO REGISTRADO EN LA PROVINCIA DE CÁDIZ

El número de personas **desempleadas** registradas en las Oficinas de los Servicios Públicos de Empleo de la provincia de Cádiz a la finalización del mes de **mayo de 2021** asciende a un total de **175.476** lo que supone **7.723** personas **menos** que el mes anterior; significando en valores relativos una **disminución** del paro de **- 4.22 %**.

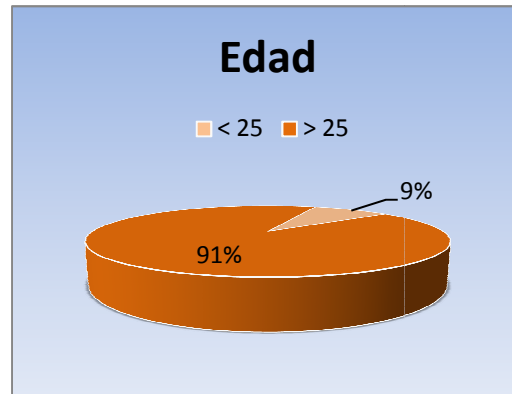
Por otra parte respecto a **mayo de 2020**, el paro **ha disminuido** en **2.511** personas **(- 1.41%)**.



Como puede observarse hasta la aparición en marzo de 2020 de La pandemia provocada por el COVID-19, la evolución de los índices de paro registrado en los últimos años respondía a las siguientes características:

- Descenso sucesivo año tras año en los niveles de paro en la provincia.
- Marcado carácter estacional en los índices de paro.

2.2.- PARO REGISTRADO POR SEXO Y EDAD EN LA PROVINCIA DE CÁDIZ

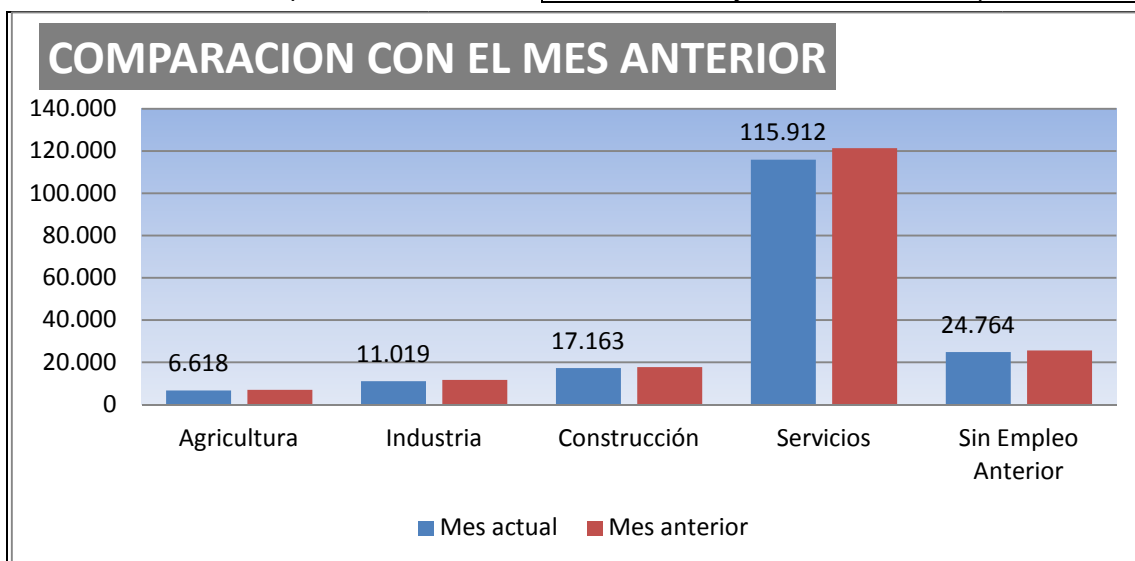


En mayo de 2021 el desempleo masculino se sitúa en 71.212 personas, disminuyendo respecto al mes anterior en 3.881 demandantes, un (-5.17%). En relación al desempleo femenino, el paro registrado se cifra en 104.264, disminuyendo en 3.842 personas (-3.55 %).

Por su parte el desempleo de los jóvenes menores de 25 años se sitúa en 15.549, bajando en mayo en 1.561 personas (-9.12%) respecto al mes anterior, mientras el paro de 25 y más años disminuye en 6.162 (-3.71%), hasta alcanzar los 159.927 parados registrados.

2.3.- PARO REGISTRADO POR SECTORES EN LA PROVINCIA DE CÁDIZ

Por sectores económicos, el paro registrado presenta las siguientes variaciones respecto a abril de 2021: En Agricultura disminuye en 374 personas (-5.35%), en Industria baja en 623 (-5.35 %), en Construcción disminuye en 543 (-3.07 %); en Servicios baja en 5.445 (-4.49 %). Por último, el colectivo Sin Empleo Anterior disminuye en 738 personas (-2.89 %)



3.- ANEXOS DATOS MUNICIPALES PARO REGISTRADO

PARO REGISTRADO COMPAR.MENSUA	ABR21-MAY21		SISPE	
	ABRIL	MAYO	VARIAC.ABSOLUT.	VARIAC.RELATIV.
ALCALA GAZUL	901	846	-55	-6,10
ALCALA VAL	477	454	-23	-4,82
ALGAR	177	177	0	0,00
ALGECIRAS	18.089	17.780	-309	-1,71
ALGODONALES	601	575	-26	-4,33
ARCOS	5.207	5.040	-167	-3,21
BARBATE	4.468	4.042	-426	-9,53
BARRIOS (LOS)	3.155	3.115	-40	-1,27
BENALUP	1.078	936	-142	-13,17
BENAOCAZ	86	81	-5	-5,81
BORNOS	845	798	-47	-5,56
BOSQUE (EL)	274	250	-24	-8,76
CADIZ	15.315	14.721	-594	-3,88
CASTELLAR	416	411	-5	-1,20
CONIL	2.953	2.591	-362	-12,26
CHICLANA	13.236	12.550	-686	-5,18
CHIPIONA	3.253	2.858	-395	-12,14
ESPERA	392	359	-33	-8,42
GASTOR (EL)	180	177	-3	-1,67
GRAZALEMA	281	258	-23	-8,19
JEREZ	32.797	31.913	-884	-2,70
JIMENA	930	912	-18	-1,94
LA LINEA	11.644	11.528	-116	-1,00
MEDINA	1.765	1.657	-108	-6,12
OLVERA	661	620	-41	-6,20
PATERNA	925	866	-59	-6,38
PRADO DEL R.	955	917	-38	-3,98
PTO.STA.MARIA	12.254	11.869	-385	-3,14
PTO.REAL	6.301	5.966	-335	-5,32
PTO.SERRANO	567	509	-58	-10,23
ROTA	3.729	3.410	-319	-8,55
SAN FERNANDO	13.407	12.886	-521	-3,89
SANLUCAR	10.380	9.831	-549	-5,29
S.JOSE VALLE	626	587	-39	-6,23
S.M. TESORILLO	317	285	-32	-10,09
SAN ROQUE	4.489	4.379	-110	-2,45
SETENIL	260	251	-9	-3,46
TARIFA	2.432	2.165	-267	-10,98
TORRE ALHAQ.	76	67	-9	-11,84
TREBUJENA	727	742	15	2,06
UBRIQUE	2.418	2.292	-126	-5,21
VEJER	2.192	1.954	-238	-10,86
VILLALUENGA	40	36	-4	-10,00
VILLAMARTIN	1.803	1.694	-109	-6,05
ZAHARA	120	121	1	0,83
TOTAL	183.199	175.476	-7.723	-4,22

PARO REGISTRADO POR MUNICIPIO POR SEXO Y EDAD													MAYO/2021
	HOMBRES				MUJERES				< 25	25 - 44	>= 45	TOTAL	
	<25 AÑOS	25 - 44	>= 45 AÑOS	TOTAL	<25 AÑOS	25 - 44	>= 45 AÑOS	TOTAL	AÑOS	AÑOS	AÑOS		
ALCALA GLEZ	45	120	138	303	55	230	258	543	100	350	396	846	
ALCALA VAL	44	98	129	271	48	80	55	183	92	178	184	454	
ALGAR	13	21	26	60	10	55	52	117	23	76	78	177	
ALGECIRAS	890	3.130	3.186	7.206	914	4.886	4.774	10.574	1.804	8.016	7.960	17.780	
ALGODONALES	36	90	118	244	42	159	130	331	78	249	248	575	
ARCOS	212	709	920	1.841	236	1.400	1.563	3.199	448	2.109	2.483	5.040	
BARBATE	208	714	708	1.630	186	1.058	1.168	2.412	394	1.772	1.876	4.042	
BARRIOS (LOS)	139	496	480	1.115	176	885	939	2.000	315	1.381	1.419	3.115	
BENALUP	51	129	162	342	47	210	337	594	98	339	499	936	
BENAOCAZ	3	9	14	26	4	23	28	55	7	32	42	81	
BORNOS	45	153	176	374	61	211	152	424	106	364	328	798	
BOSQUE (EL)	17	33	59	109	11	58	72	141	28	91	131	250	
CADIZ	545	2.795	3.160	6.500	475	3.592	4.154	8.221	1.020	6.387	7.314	14.721	
CASTELLAR	19	59	81	159	17	114	121	252	36	173	202	411	
CONIL	82	444	542	1.068	98	737	688	1.523	180	1.181	1.230	2.591	
CHICLANA	561	2.046	2.309	4.916	541	3.449	3.644	7.634	1.102	5.495	5.953	12.550	
CHIPIONA	116	536	553	1.205	124	781	748	1.653	240	1.317	1.301	2.858	
ESPERA	30	69	92	191	32	90	46	168	62	159	138	359	
GASTOR (EL)	6	34	61	101	7	40	29	76	13	74	90	177	
GRAZALEMA	7	34	52	93	14	60	91	165	21	94	143	258	
JEREZ	1.407	4.866	6.067	12.340	1.274	7.926	10.373	19.573	2.681	12.792	16.440	31.913	
JIMENA	58	125	160	343	42	247	280	569	100	372	440	912	
LA LINEA	605	2.186	2.331	5.122	598	2.939	2.869	6.406	1.203	5.125	5.200	11.528	
MEDINA	62	197	314	573	49	496	539	1.084	111	693	853	1.657	
OLVERA	48	111	156	315	33	151	121	305	81	262	277	620	
PATERNA	51	135	161	347	28	254	237	519	79	389	398	866	
PRADO DEL R.	34	139	222	395	25	214	283	522	59	353	505	917	
PTO.STA.MARIA	436	2.002	2.200	4.638	454	3.097	3.680	7.231	890	5.099	5.880	11.869	
PTO.REAL	309	1.089	1.163	2.561	212	1.541	1.652	3.405	521	2.630	2.815	5.966	
PTO.SERRANO	48	101	116	265	51	124	69	244	99	225	185	509	
ROTA	130	603	605	1.338	135	911	1.026	2.072	265	1.514	1.631	3.410	
SAN FERNANDO	537	2.159	2.305	5.001	496	3.409	3.980	7.885	1.033	5.568	6.285	12.886	
SANLUCAR	445	1.681	1.863	3.989	394	2.576	2.872	5.842	839	4.257	4.735	9.831	
S.JOSE VALLE	30	95	127	252	36	153	146	335	66	248	273	587	
S.M.TESORILLO	11	51	68	130	9	72	74	155	20	123	142	285	
SAN ROQUE	227	800	780	1.807	211	1.216	1.145	2.572	438	2.016	1.925	4.379	
SETENIL	9	51	65	125	18	66	42	126	27	117	107	251	
TARIFA	118	391	391	900	102	522	641	1.265	220	913	1.032	2.165	
TORRE ALHAQ.	5	16	25	46	2	13	6	21	7	29	31	67	
TREBUJENA	64	177	150	391	43	197	111	351	107	374	261	742	
UBRIQUE	90	303	522	915	61	490	826	1.377	151	793	1.348	2.292	
VEJER	79	312	405	796	64	481	613	1.158	143	793	1.018	1.954	
VILLALUENGA	2	3	9	14	1	8	13	22	3	11	22	36	
VILLAMARTIN	112	284	398	794	116	425	359	900	228	709	757	1.694	
ZAHARA	6	22	33	61	5	30	25	60	11	52	58	121	
TOTAL	7.992	29.618	33.602	71.212	7.557	45.676	51.031	104.264	15.549	75.294	84.633	175.476	

PARO REGISTRADO POR MUNICIPIOS Y POR SECTORES						
MAYO/2021						
	TOTAL	AGRICULTURA	INDUSTRIA	CONSTRUCCION	SERVICIOS	S.E.A.
ALCALA GAZUL	846	86	33	65	617	45
ALCALA VAL	454	118	7	58	224	47
ALGAR	177	14	20	11	122	10
ALGECIRAS	17.780	364	835	1.555	11.901	3.125
ALGODONALES	575	113	15	40	355	52
ARCOS	5.040	359	194	743	3.337	407
BARBATE	4.042	171	280	344	2.796	451
BARRIOS (LOS)	3.115	69	240	299	2.104	403
BENALUP	936	118	30	149	556	83
BENAOCAZ	81	1	10	2	60	8
BORNOS	798	112	19	86	522	59
BOSQUE (EL)	250	11	28	11	182	18
CADIZ	14.721	115	997	993	10.772	1.844
CASTELLAR	411	26	19	33	295	38
CONIL	2.591	89	61	276	1.897	268
CHICLANA	12.550	172	747	1.654	8.003	1.974
CHIPIONA	2.858	275	90	259	1.973	261
ESPERA	359	59	24	71	174	31
GASTOR (EL)	177	27	2	27	118	3
GRAZALEMA	258	3	10	17	215	13
JEREZ	31.913	1.214	1.592	3.065	21.360	4.682
JIMENA	912	118	39	80	572	103
LA LINEA	11.528	119	788	1.323	6.885	2.413
MEDINA	1.657	134	81	178	1.129	135
OLVERA	620	101	37	108	325	49
PATERNA	866	73	63	356	303	71
PRADO DEL R.	917	50	159	68	571	69
PTO.STA.MARIA	11.869	178	582	1.023	8.302	1.784
PTO.REAL	5.966	87	746	462	3.788	883
PTO.SERRANO	509	160	18	45	254	32
ROTA	3.410	60	442	232	2.313	363
SAN FERNANDO	12.886	128	807	982	8.775	2.194
SANLUCAR	9.831	1.147	457	1.021	5.843	1.363
S.JOSE VALLE	587	73	27	88	356	43
S.M.TESORILLO	285	32	4	27	199	23
SAN ROQUE	4.379	62	298	689	2.712	618
SETENIL	251	55	7	26	148	15
TARIFA	2.165	41	77	113	1.723	211
TORRE ALHAQ.	67	20	0	8	34	5
TREBUJENA	742	127	14	43	467	91
UBRIQUE	2.292	29	997	84	1.052	130
VEJER	1.954	78	47	210	1.428	191
VILLALUENGA	36	0	3	1	32	0
VILLAMARTIN	1.694	217	65	207	1.051	154
ZAHARA	121	13	8	31	67	2
TOTAL	175.476	6.618	11.019	17.163	115.912	24.764