

2020

# INFORME MEMORIA 2020

SERVICIO PROVINCIAL  
DE DROGODEPENDENCIAS  
DE CÁDIZ



Diputación  
de Cádiz

DESARROLLO  
DE LA CIUDADANÍA  
Servicios de Drogodependencias



## ÍNDICE GENERAL

<b>ÁREA DE GESTIÓN DE CENTROS .....</b>	<b>7</b>
<b>Marco institucional .....</b>	<b>8</b>
<b>Centros de Tratamiento Ambulatorio, dependencia institucional y cobertura territorial .....</b>	<b>8</b>
<b>Presupuesto económico .....</b>	<b>10</b>
<b>Financiación.....</b>	<b>10</b>
<b>Recursos humanos.....</b>	<b>10</b>
<b>ÁREA DE INTERVENCIÓN ASISTENCIAL.....</b>	<b>11</b>
<b>Descripción de la Intervención Asistencial.....</b>	<b>12</b>
<b>Datos relativos a la actividad asistencial en 2020.....</b>	<b>13</b>
<b><i>Sobre las personas en tratamiento en 2020.....</i></b>	<b>13</b>
Número total de pacientes activos en programas de tratamiento en los distintos dispositivos de la Red de Atención a las Adicciones de Cádiz a 31/12/2020, según género.....	13
Total de pacientes activos en programas de tratamiento al final de año, según adicción principal en los últimos años. Datos comparados entre Cádiz (públicos y concertados) y Andalucía .....	14
Distribución porcentual de pacientes activos en tratamiento según adicción principal a 31/12/2020. Datos comparados entre Cádiz y Andalucía.....	16
Evolución anual de pacientes activos en programa de tratamiento al final de los últimos años, según dispositivos públicos, atendiendo a los pacientes activos reales. ....	16
Edad media actual de pacientes en tratamiento en los Centros de la Red de Atención Pública a las Adicciones de Cádiz a final del año 2020, según tipo de adicción principal .....	17
Evolución de la edad media actual de pacientes en tratamiento en los Centros de la Red Pública de Cádiz en los últimos 6 años, según tipo de adicción principal.....	18
Pirámide poblacional según sexo de las personas en tratamiento en los Centros de la Red Pública de Cádiz a final del año 2020 .....	18
Tiempo medio de permanencia en tratamiento en días, de las personas que se encontraban activas a final del año 2020 en la Red Pública de Atención a las Adicciones, según adicción principal .....	19
Evolución del tiempo medio de permanencia en tratamiento en los Centros de la Red Pública de Cádiz en los últimos 5 años, según tipo de adicción principal.....	19
Distribución de pacientes en tratamiento al final de 2020 en la Red Pública de Atención a las Adicciones, según municipio de procedencia y género de los pacientes,	

con expresión de la proporción que supone sobre el total, sin incluir centros concertados ni usuarios atendidos en Instituciones Penitenciarias .....	20
<b><i>Sobre pacientes que salen del tratamiento a lo largo de 2020 .....</i></b>	<b>22</b>
Distribución porcentual de pacientes que salen del tratamiento en 2020, según tipo de alta y sexo en Cádiz.....	22
<b><i>Sobre la intervención asistencial realizada .....</i></b>	<b>23</b>
Distribución de la adscripción de pacientes a los distintos programas de tratamiento. Comparación entre Cádiz y Andalucía en 2020.....	23
Distribución y proporción del total de citas y consultas realizadas según tipo en 2020. Comparación entre Cádiz y Andalucía*. .....	24
Distribución del % de citas realizadas sobre previstas, tiempo medio de la duración de la cita y nº de pacientes medios atendidos al día a lo largo de 2018, 2019 y 2020 según centro de tratamiento .....	25
Media de citas y consultas por paciente en los últimos años. Datos comparados entre Cádiz y Andalucía.....	26
Uso del Gestor Documental: Nº de Informes de cada tipo generados en el año 2020 .....	26
Datos relacionados con elementos del diagnóstico de los usuarios según CTA en el período de 2020 .....	28
Indicadores de la actividad relacionada con el Instituto de Medicina Legal en 2020. Datos comparados entre Cádiz y Andalucía. ....	28
<b><i>Sobre la derivación a Recursos de Internamiento .....</i></b>	<b>29</b>
Derivaciones totales a lo largo de 2020 que se producen en los recursos de internamiento, según tipo de recurso .....	29
Ingresos totales a lo largo de 2020 que se producen en los recursos de internamiento, según equipo derivador de Cádiz y tipo de recurso .....	29
Ingresos totales a lo largo de los últimos años, que se producen en los recursos de internamiento, según tipo de recurso al que se deriva procedentes de los CTA de Cádiz.....	30
<b><i>Unidad de Desintoxicación Hospitalaria .....</i></b>	<b>30</b>
Evolución anual de los ingresos realizadas por los Equipos de Tratamiento a Unidades de Desintoxicación. Datos comparados entre Cádiz y Andalucía .....	31
Distribución de los ingresos en datos absolutos y porcentuales en UDH a lo largo de 2020, según droga principal y género.....	31
Causas de salida de las Unidades de Desintoxicación Hospitalaria durante 2020 con expresión de la tasa de altas terapéuticas .....	31
Evolución anual de las tasas de altas terapéuticas de pacientes ingresados en UDH	31
Evolución anual de los promedios de días de estancia de pacientes ingresados, según tipo de alta recibida y UDH.....	32
<b><i>Comunidades Terapéuticas .....</i></b>	<b>32</b>

Evolución anual del total de ingresos realizados en Comunidad Terapéutica procedentes de los centros de Cádiz.....	33
Distribución de ingresos en Comunidad Terapéutica en 2020 en la provincia de Cádiz, según droga principal por la que son tratados.....	33
Evolución anual de la edad media de las personas que ingresan en CCTT.....	34
Distribución del tipo de salida de CCTT con expresión del porcentaje de altas terapéuticas conseguidas sobre el total de personas que salen en 2020. Datos comparados con Andalucía .....	35
Evolución anual del número de altas terapéuticas en CCTT.....	35
Evolución anual del promedio de días de estancia en CCTT de los usuarios procedentes de la provincia de Cádiz.....	35
<b><i>Viviendas de Apoyo al Tratamiento (VAT) y Viviendas de Apoyo a Enfermos de Sida (VAES)</i></b> .....	<b>36</b>
Evolución anual de las derivaciones realizadas a VAT y VAES.....	36
Distribución de las causas de salida de VAT según ámbito territorial y con expresión del porcentaje de altas terapéuticas conseguidas sobre el total de personas ingresadas a lo largo de 2020.....	37
Distribución de las causas de salida de VAES, según ámbito territorial y con expresión del porcentaje de altas terapéuticas conseguidas sobre el total de personas ingresadas a lo largo de 2019.....	37
<b><i>Sobre el Programa de Tratamiento con Opiáceos</i></b> .....	<b>38</b>
Evolución anual del número de personas que se mantienen en tratamiento al final de cada año en PTM. Comparación de datos entre la provincia de Cádiz y el total de Andalucía.....	38
Cuadro resumen de la evolución de algunos indicadores de funcionamiento en el Programa de Metadona: Admisiones a tratamiento, pacientes en programa y número de puntos de dispensación .....	39
Evolución anual de la proporción de pacientes en PTM respecto del total de pacientes en tratamiento en los CTA notificados en la provincia de Cádiz .....	40
Distribución porcentual de pacientes en PTM en 2020, según pauta de recogida utilizada y Distrito Sanitario donde se ubica .....	41
Distribución del total de pacientes que salen del PTM en el 2020, según tipo de salida y Distrito Sanitario .....	42
Cuadro Resumen sobre la evolución del programa de Tratamiento con Buprenorfina .....	42
<b><i>Sobre las determinaciones de drogas en orina (PDMDO)</i></b> .....	<b>43</b>
Evolución anual de diversos parámetros que configuran la actividad en el Programa de Determinaciones de Metabolitos de Drogas en Orina (PDMDO) .....	43
Distribución de los resultados totales obtenidos en el Programa de Determinaciones de Drogas en Orina en 2020, según parámetros solicitados.....	43
<b><i>ÁREA DE PREVENCIÓN FORMACIÓN</i></b> .....	<b>44</b>
<b>Consideraciones generales</b> .....	<b>45</b>

<b>Actividades realizadas según ámbitos de intervención: Educativo, Comunitario y Laboral.....</b>	<b>45</b>
Distribución del número total y % de actividades de prevención, por ámbitos, registradas durante el año 2020 .....	45
Número de horas según entidades organizadoras de las actividades y % registradas durante el año 2020.....	46
Número de actividades según número de horas y % de las actividades desarrolladas durante el año 2020.....	46
Número de actividades y % según población objetivo, desarrolladas durante el año 2020.....	46
Cursos/Actividades en las que participa el S.P.D. de Cádiz durante el año 2020 y que han sido notificados por los CTA.....	49
Relación de Alumnos según institución y centro de destino durante el año 2020. ...	49
Distribución del alumnado que participa en el curso 2019-2020 .....	50
Distribución de participantes por localidad en 2019-2020 del Programa De que van las Drogas. De qué van los jóvenes.....	51
Ciudades ante las Drogas.....	52
<b>ÁREA DE INCORPORACIÓN SOCIAL .....</b>	<b>54</b>
<b>Consideraciones iniciales .....</b>	<b>55</b>
<b>Vivienda de Apoyo a la Reinserción .....</b>	<b>55</b>
Evolución del número de ingresos en VAR desde los Centros de Cádiz .....	55
Distribución de los casos que causan salida en 2020 en VAR según tipo de alta, con expresión de la tasa de altas terapéuticas. Datos comparados entre Cádiz y Andalucía .....	55
<b>Red de Artesanos.....</b>	<b>56</b>
Programa de actuación y coordinación en materia de menores a los que se les impone medidas de carácter ambulatorio por consumo de drogas.....	56
<b>Programa de Asesoramiento Jurídico.....</b>	<b>57</b>
Número de procedimientos iniciados por Equipo de Tratamiento en 2020.....	58
Número de procedimientos iniciados por Tipos. Ámbito Provincial en 2020 (incluidas C.T Tarifa y CT La Línea).....	58
Número de procedimientos sólo "Penal Mayores" abiertos en 2020 según tipo de Delito y sexo .....	59
Número de procedimientos sólo "Penal Mayores" iniciados en 2020, según droga y sexo .....	60
<b>Subvenciones concedidas en el ámbito de las Drogodependencias, desde el Área de Igualdad y Bienestar Social en 2020.....</b>	<b>61</b>
Subvenciones Nominativas 2020.....	61

## INFORMACIÓN A INCLUIR EN LA MEMORIA ANUAL POR LOS EFECTOS DEL COVID-19

Como consecuencia de la actual crisis sanitaria provocada por el COVID-19, han ido surgiendo numerosas situaciones en el normal proceder de las actuaciones que se han llevado a cabo desde los Centros de Tratamiento de las Adicciones, lo que no sólo ha limitado enormemente la actividad de los mismos, sino que también ha generado sesgos en la recogida de datos de los sistemas de información. El hecho de la actividad no presencial en más de un momento de la pandemia, también aumenta la probabilidad de que no se dispongan de todos los datos o no se hayan recogido adecuadamente, habida cuenta de la falta de preparación del sistema para afrontar adecuadamente los desafíos a los que nos hemos visto obligados, por no decir los reajustes que desde la Agencia de Servicios Sociales y Dependencia, como responsable del Sistema de Información de las Adicciones, se ha visto obligada a implementar.

Esta situación nos obliga a ser muy cautos en la comparación de datos con años anteriores, a ser conscientes de la reducción de determinadas actividades y a la propia fiabilidad de la notificación de los datos que se ofrecen.

## ÁREA DE GESTIÓN DE CENTROS

---

## Marco institucional

El Servicio Provincial de Drogodependencias de Cádiz (SPD) es consecuencia del Decreto 73/1985 y se constituye mediante convenio entre la Excm. Diputación Provincial y la Junta de Andalucía.

En la actualidad, el SPD está adscrito al Área de Desarrollo de la Ciudadanía de la Diputación de Cádiz.

El SPD ha diversificado su actuación mediante la creación de una completa Red de Actuación Provincial en materia de Drogodependencias, más concretamente, sectorizando la provincia al crear los Centros de Tratamiento Ambulatorio de Adicciones (CTA) que han permitido una mejora significativa en la accesibilidad a tratamiento.

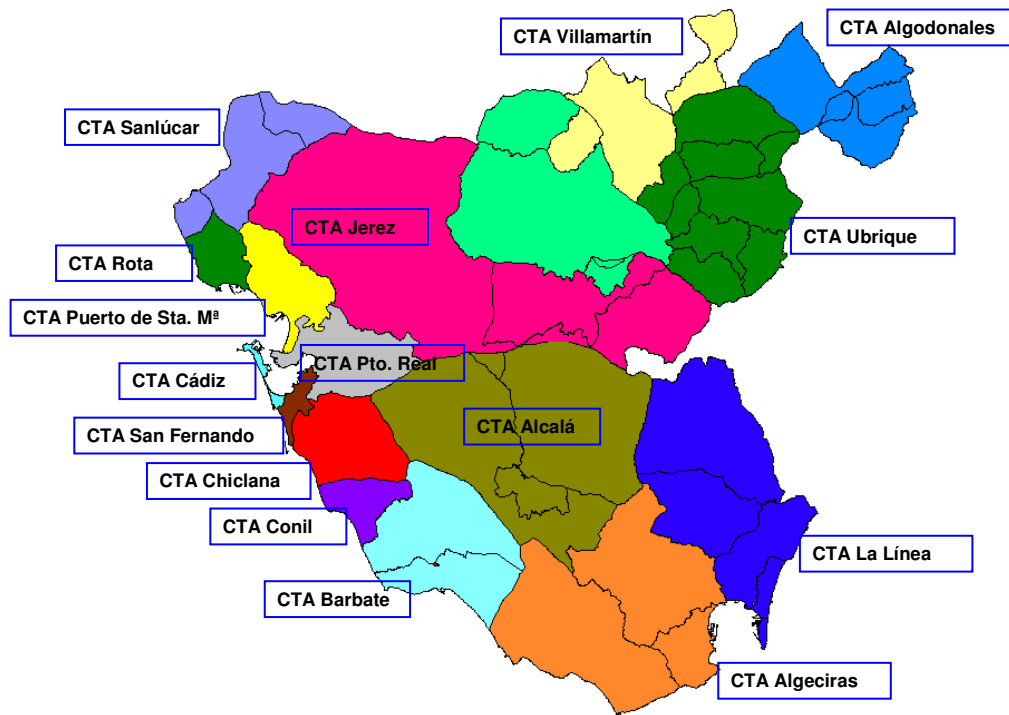
Esta Red ha sido posible gracias a la colaboración de los Ayuntamientos donde se ubican los CTA: Alcalá de los Gazules, Algeciras, Algodonales, Barbate, Cádiz, Conil, Chiclana, Puerto Real, La Línea, San Fernando, Sanlúcar, Ubrique y Villamartín. Así mismo participan en el programa los Equipos Municipales de El Puerto Santa María y el de Rota, éste último con la adscripción de un profesional a un tercio de jornada de la Diputación de Cádiz.

## Centros de Tratamiento Ambulatorio, dependencia institucional y cobertura territorial

CTA	Dependencia Institucional	Dirección y Tfno.	Cobertura Territorial
Cádiz	Diputación de Cádiz	Av. Guadalquivir, s/n. 11012 Cádiz. Tfno.: 956 281261	Cádiz capital
Algeciras	Diputación de Cádiz	Calle Miguel Hernández, 17. 11207 Algeciras. Tfno.: 956660531	Tarifa, Algeciras y Los Barrios
Jerez	Diputación de Cádiz	Calle Vicario, 18. 11403 Jerez de la Frontera. Tfno.: 956 325017	Jerez y San José del Valle
El Pto. de Santa María	Ayuntamiento	Plaza del Castillo, 4. 11500 El Pto. Sta. María. Tfno.: 956 483173	El Pto. de Santa María
Rota	Ayuntamiento	Plaza Camilo José Cela, 1. 11520 Rota. Tfno.: 956 840139	Rota
La Línea	Diputación de Cádiz	Calle Xauen, s/n. 11300 La Línea de la Concepción. Tfno.: 956 171544	La Línea, San Roque, Jímene, S. Martín del Tesorillo y Castellar de la Frontera
Sanlúcar	Diputación de Cádiz	Calle Puerto, s/n. 11540 Sanlúcar de Barrameda. Tfno.: 956 385756	Sanlúcar, Chipiona y Trebujena
Chiclana	Diputación de Cádiz	Plaza de la Soledad, 1. 11130 Chiclana. Tfno.: 956 106433	Chiclana
Puerto Real	Diputación de Cádiz	Calle San Alejandro, 2. 11510 Puerto Real. Tfno.: 856 213044	Puerto Real
San Fernando	Diputación de Cádiz	Avda. Cornelio Balbo, s/n. 11100 San Fernando. Tfno.: 956 949018	San Fernando
Barbate	Diputación de Cádiz	Avda. del Río Barbate, 42. 11160 Barbate. Tfno.: 956 063622	Barbate y Vejer
Conil	Diputación de Cádiz	Plaza de Santa Catalina, s/n. 11140 Conil. Tfno.: 956 442642	Conil



Alcalá de los Gazules.	Diputación de Cádiz	Plaza de la Aviación s/n. 11180 Alcalá de los Gazules. Tfno.: 956 420161	Benalup, Alcalá de los Gazules, Medina-Sidonia y Paterna de Rivera
Villamartín	Diputación de Cádiz	Calle Ebro s/n. 11650 Villamartín. Tfno.: 956 730529	Villamartín, Bornos, Espera y Puerto Serrano
Arcos	Diputación de Cádiz	Calle Nueva s/n.11630 Arcos de la Frontera. Tfno.: 956 700601	Arcos de la Frontera y Algar
Ubrique	Diputación de Cádiz	Calle Ingeniero Romero Carrasco, 28. 11600 Ubrique. Tfno.: 956 031021	Benaocaz, El Bosque, Grazalema, Prado del Rey, , Villaluenga del Rosario y Ubrique
Algodonales	Diputación de Cádiz	Calle Arcos, 29 Bajo. 11680. Algodonales. Tfno.: 956138181	Algodonales, Alcalá del Valle, Olvera, Setenil y Zahara, El Gastor y Torre-alháquime
EAIP de Botafuegos	Diputación de Cádiz	Ctra. Del Cobre, KM. 4,5. 11205 Algeciras. Tfno.: 956 666190	Pobl. reclusa del C.P. de Botafuegos
EAIP de Puerto II	Diputación de Cádiz	Ctra. Jerez-Rota, s/n. 11500 El Pto. de Sta. María. Tfno.: 956 549464	Pobl. reclusa del C.P. de Puerto II



Estos dispositivos tienen capacidad para derivar a las personas en tratamiento a otros recursos regionales, ya que la puerta de entrada al circuito terapéutico se hace a través de los Centros de Tratamiento Ambulatorio (CTA) y, desde éstos, se posibilita el acceso al resto de los recursos y programas disponibles en la red asistencial como son las Unidades de Desintoxicación Hospitalaria (UDH), Comunidades Terapéuticas (CCTT), Viviendas de Apoyo al Tratamiento (VAT), Viviendas de Apoyo a la Reinserción (VAR), Centros de Encuentro y Acogida (CEA) y, por último, las Viviendas de Apoyo a Enfermos de Sida (VAES).

## Presupuesto económico

Durante el ejercicio económico 2020, el presupuesto disponible en el Servicio Provincial de Drogodependencias ascendió a la cantidad de 6.218.772,62 euros:

Su distribución, por capítulos económicos, es la siguiente:

Capítulo 1.	5.877.895,77*
Capítulo 2.	328.876,85
Capítulo 4.	36.060,72
Capítulo 6.	12.000,00

- Se incluyen los profesionales pasivos a final de año.

## Financiación

La financiación prevista en 2020, según institución es la siguiente:

Diputación de Cádiz	4.155.091,46 (66,81%)
Junta de Andalucía	2.000.000,00 (32,16%)
Ayuntamiento de Cádiz	28.681,16 * (0,46%)
Ayuntamiento de San Fernando	35.000,00 (0,56%)

- Sin confirmar la aportación del Ayuntamiento de Cádiz.

Con independencia de las cantidades presupuestadas, en algunos centros, existen otros gastos (cesión de espacios dónde se ubican algunos dispositivos, limpieza, teléfono, etc.) que son atendidos por los ayuntamientos donde se ubican los centros, atendiendo a las estipulaciones de los Convenios.

## Recursos humanos

Al final del año 2020, las personas que se encuentran activas participando en el programa de drogodependencias de la Red Pública de Atención a las Adicciones, alcanzan la cifra de 99 profesionales. Su distribución según profesión, es la siguiente\*:

	Diputación	Otras Instituciones	Total
Jefe de Servicio	1		1
Jefe/a Departamento	1		1
Médicos/as	18	2	20
Psicólogos/as	24	2	26
DUEs	2	2	4
Trabajadores/as sociales	15	1	16
Personal de Administración	13	8	21
Auxiliares de Clínica	4		4
Abogados/as		2	2
Educadores/as	2		2
Monitores	1		1
Personal auxiliar	1		1
<b>Total</b>	<b>82</b>	<b>17</b>	<b>99</b>

- Se incluyen todos los profesionales adscritos a la Red Pública, entre los que se incluyen los profesionales adscritos a los Centros de Rota y de El Puerto de Santa María, así como a los Abogados dependientes de la Coordinadora Enlace, además de los administrativos adscritos a los CTA y dependientes de los Ayuntamientos.
- Actualmente se encuentran de Baja por Enfermedad o ILT.: 1 Trabajadora Social y 1 Médica, 1 Auxiliar de Administración.

## ÁREA DE INTERVENCIÓN ASISTENCIAL

---

## Descripción de la Intervención Asistencial

Debemos señalar que en la elaboración del Programa se siguen directrices que emanan de la Dirección General para las Drogodependencias y Adicciones y del Manual de Procedimientos Asistenciales del SPD de Cádiz.

Los objetivos generales del proceso asistencial propuestos son:

- Atender las demandas derivadas del consumo de drogas y otras adicciones, desde un modelo de atención integrada, coordinado con la Red Sanitaria y de Servicios Sociales y adaptado a las necesidades individuales.
- Orientar y asesorar a familias y pacientes.
- Facilitar la desintoxicación, deshabituación y tratamientos con sustitutivos a personas con problemas de adicción, ofreciéndoles los instrumentos necesarios para ello.
- Favorecer el proceso de maduración personal y social desarrollando las habilidades necesarias para hacer frente a situaciones de riesgo y su incorporación social.
- Prevenir o reducir la incidencia o severidad de los problemas asociados a la adicción.

La atención se realiza desde la perspectiva de las distintas áreas que conforman la intervención: biológica, psicológica, social y educativa-ocupacional.

Desde la perspectiva asistencial, el eje principal o mecanismo vertebrador de los distintos programas, denominado Intervención Asistencial, tiene como características principales las siguientes:

- Atención personalizada de los casos con una amplia oferta de recursos y programas, tanto provinciales como supraprovinciales, los cuales se ponen en marcha en función de las necesidades y circunstancias de cada usuario.
- Abordaje interdisciplinar para responder a las distintas demandas de los usuarios, con un claro afán de adaptarse a sus necesidades y que focaliza la atención de los profesionales según objetivos terapéuticos propuestos.
- El modelo se estructura en torno a una "Acogida" de calidad, como primer elemento de conexión entre el usuario y el equipo del centro, para pasar posteriormente a una valoración diagnóstica acorde con las necesidades detectadas, que permita concluir un Plan Terapéutico Individualizado, donde se incluyan objetivos claros, medibles y revisables y la aplicación de las diversas estrategias terapéuticas.
- Es un modelo que quiere hacer énfasis en la relación terapéutica que permita efectuar una correcta evaluación de las necesidades del usuario y en la utilización de sistemas diagnósticos que permitan una adecuada evaluación.
- Procesos asistenciales que faciliten la comunicación entre el Terapeuta de Referencia o gestor e integrador del caso que agilice la continuidad asistencial en el centro y las distintas figuras profesionales que pudieran actuar en distintos momentos sobre el usuario, y que permitan marcar el ritmo, la intensidad y la prioridad de cada una de las intervenciones.
- Compromiso de conseguir el máximo nivel de comunicación entre los distintos profesionales de los CTA, mediante sistemas de interconsultas flexibles que no demoren la atención a los usuarios y sin perder de vista las diversas responsabilidades profesionales.
- Compromiso de notificar mediante los diversos sistemas de registro existentes cuanta información se acuerde incorporar y que proporcione el conocimiento necesario sobre qué

actividades se realizan, para quién, en qué momento, etc.

- El modelo de atención propuesto es de aplicación a todas las conductas adictivas, mediante prácticas clínicas adecuadas y que aporten al proceso las recomendaciones previstas en las distintas Guías Clínicas editadas por la Dirección General de Servicios Sociales y Atención a las Drogodependencias de la Junta de Andalucía.
- La importancia de la implicación de todos y cada uno de los profesionales en la gestión del proceso asistencial del que forman parte, para la mejora permanente y la integración de las innovaciones.

## Datos relativos a la actividad asistencial en 2020

Las fuentes de las que se han extraído los datos que se reflejan en este capítulo son el Sistema de Información del Plan Andaluz sobre Drogodependencias y Adicciones (SIPASDA) y están referidos a los Centros de Tratamiento Ambulatorio de carácter público.

### *Sobre las personas en tratamiento en 2020*

#### Número total de pacientes activos en programas de tratamiento en los distintos dispositivos de la Red de Atención a las Adicciones de Cádiz a 31/12/2020, según género

**Nota Inicial:** Al no notificarse el abandono desde los CTA de los usuarios/as que cumplen criterio de abandono al final del año (pacientes con más de 6 meses sin ninguna cita en el centro), se ha optado por indicarse el número de personas que deberían haber sido notificados como abandono, para disponer de un número más real de pacientes en tratamiento.

Igualmente queremos dejar de manifiesto que la no notificación de los pacientes en abandono no es específico de Cádiz, constatándose a nivel andaluz 6.202 usuarios que están con criterio de abandono y que no han sido notificado como tales.

Equipos	Pacientes en Programa declarados			Pacientes que cumplen criterio de abandono	Pacientes reales en tratamiento
	H	M	Total		
Cádiz	788	223	1.011	58	953
Algeciras	515	143	658	16	642
Jerez	857	185	1.042	89	953
El Puerto de Santa María	371	80	451	107	344
Rota	70	18	88	2	86
La Línea	663	132	795	132	663
Sanlúcar	434	65	499	0	499
Chiclana	259	52	311	20	291
Puerto Real	214	40	254	4	250
San Fernando	465	158	623	109	514

Barbate	134	24	158	12	146
Conil	46	11	57	1	56
Alcalá de los Gazules	48	8	56	0	56
Villamartín	269	46	315	10	305
Arcos*	48	6	54	1	53
Utrique	100	18	118	13	105
Algodonales	99	11	110	16	94
<b>Total CTA</b>	<b>5.380</b>	<b>1.220</b>	<b>6.600</b>	<b>590</b>	<b>6.010</b>
Puerto II*	204	0	204	161	43
Botafuegos*	85	12	97	77	20
<b>Total EAIP</b>	<b>289</b>	<b>12</b>	<b>301</b>	<b>238</b>	<b>63</b>
CTA Juego Pat. Algeciras	25	3	28	0	28
Proyecto Hombre Jerez	202	41	243	73	170
<b>Centros Concertados</b>	<b>227</b>	<b>44</b>	<b>271</b>	<b>73</b>	<b>198</b>
<b>Total Provincial</b>	<b>5.896</b>	<b>1.276</b>	<b>7.172</b>	<b>901</b>	<b>6.271</b>

- Los Equipos de Apoyo a Instituciones Penitenciarias han permanecido con una actividad no presencial desde el inicio de la pandemia dentro de las Prisiones, con lo que la actividad realizada con los internos ha sido muy puntual y desde el exterior de las Prisiones.
- El Centro de Arcos se cierra al inicio de la pandemia, atendándose a los pacientes desde el CTA de Villamartín.

En los centros de tratamiento públicos de nuestra provincia, si atendemos al punto de corte del final del año 2019, se obtiene una cifra de 6.539 pacientes que se mantienen en activo en alguna modalidad de tratamiento ofrecida por estos recursos, de los que 91,12% corresponden a los centros de tratamiento ambulatorio, el 5,43% a los Equipos de Apoyo en IIPP y el 3,79% a los Centros Concertados.

En 2020, estas cifras, si atendemos a los pacientes en tratamiento reales, observamos un descenso lógico del número de pacientes que llegan a ser de 6.271 activos. Correspondiendo el 95,83% a los Centros de Tratamiento Ambulatorios, el 1,0% a los Equipos de Prisiones y el 3,15% a los Centros Concertados, y siguiendo una proporción muy similar al resto de años anteriores, el 82,20% corresponde a hombres.

### Total de pacientes activos en programas de tratamiento al final de año, según adicción principal en los últimos años. Datos comparados entre Cádiz (públicos y concertados) y Andalucía

Equipos		Pacientes en Programa según adicción principal							
		Alcohol	Cannabis	Cocaína y otros Estimul.	Opiáceos	Mezcla Cocaína Heroína	Juego y Cd. Adictivas	Tabaco	Otras
2009	Cádiz	1.445	473	1.498	1.941	1.095	109	92	141
	Andalucía	12.260	2.867	9.075	5.362	14.900	1.402	907	717

2010	Cádiz	1.341	505	1.419	1.938	1.179	117	103	132
	Andalucía	13.365	3.765	9.561	5.373	15.514	2.227	662	688
2011	Cádiz	1.331	616	1.360	1.743	1.107	194	88	119
	Andalucía	9.832	3.497	7.771	4.746	13.281	2.199	386	502
2012	Cádiz	1.392	765	1.321	1.654	1.037	225	86	142
	Andalucía	9.775	4.450	7.565	4.478	12.226	2.410	485	602
2013	Cádiz	1.397	756	1.325	1.654	1.030	225	81	127
	Andalucía	9.747	4.345	7.510	4.455	12.122	2.360	488	551
2014	Cádiz	1.478	821	1.292	1.601	1.003	118	74	134
	Andalucía	9.374	4.974	7.513	4.154	10.970	2.062	375	643
2015	Cádiz	1.500	865	1.308	1.500	1.109	159	170	112
	Andalucía	9.158	4.630	7.138	4.130	10.623	1.775	422	622
2016	Cádiz	1.399	695	1.293	1.438	1.152	157	63	144
	Andalucía	8.938	3.901	7.238	4.743	9.980	1.591	367	609
2017	Cádiz	1.412	693	1.397	1.367	1.255	151	70	130
	Andalucía	8.612	3.521	7.868	3.986	10.395	1.646	391	582
2018	Cádiz	1.415	743	1.491	1.290	1.307	194	64	142
	Andalucía	8.386	3.487	8.077	4.342	9.800	1.759	405	579
2019	Cádiz	1.358	764	1.447	1.235	1.322	217	71	125
	Andalucía	8.156	3.601	8.470	3.777	10.317	1.873	493	534
2020	<b>Cádiz</b>	<b>1.470</b>	<b>780</b>	<b>1.636</b>	<b>1.272</b>	<b>1.489</b>	<b>221</b>	<b>152</b>	<b>150</b>
	<b>Andalucía</b>	<b>9.180</b>	<b>4.004</b>	<b>9.479</b>	<b>3.842</b>	<b>10.885</b>	<b>1.951</b>	<b>1.124</b>	<b>605</b>

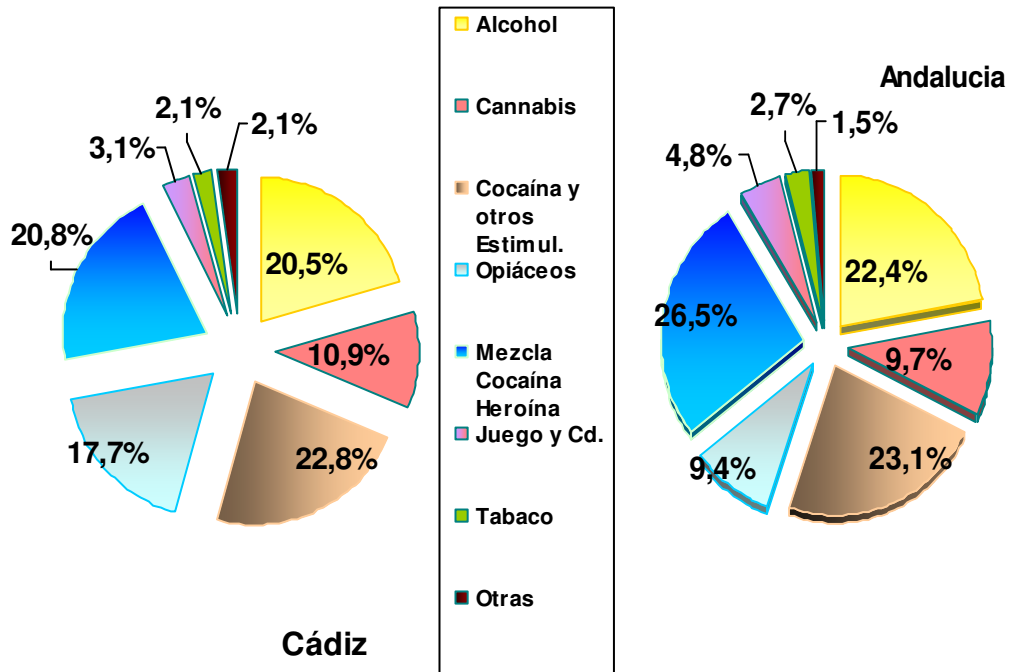
En esta tabla se han tenido en cuenta los datos de pacientes activos al final del año sin extraer los usuarios que tenían criterio de abandono, por lo que hay que tener en cuenta que los datos tanto a nivel de Andalucía como de Cádiz, estén por encima de los pacientes activos reales.

A nivel de Andalucía constatamos un aumento del 9,37% de los pacientes en tratamiento respecto de 2019, debido al artefacto de no haberse generado el alta automática de los usuarios que cumplían criterio de abandono, incrementándose el número de usuarios en un proporción similar en cada uno de los tipos de adicciones. En Cádiz este incremento es del 8,80% sobre 2019.

En cuanto a la proporción de usuarios según la droga principal observamos cifras similares tanto en Cádiz como en Andalucía, salvo en cuanto a la notificación de pacientes con consumo de mezcla de heroína y cocaína que es muy superior en Andalucía (26,5%) si lo comparamos con Cádiz (20,8%).

No obstante destacamos que el alcohol, la mezcla de heroína con cocaína y la cocaína, como las adicciones que más pacientes reporta entre los que se encuentran en tratamiento.

**Distribución porcentual de pacientes activos en tratamiento según adicción principal a 31/12/2020. Datos comparados entre Cádiz y Andalucía**



**Evolución anual de pacientes activos en programa de tratamiento al final de los últimos años, según dispositivos públicos, atendiendo a los pacientes activos reales.**

Equipos	2011**	2012	2013	2014	2015	2016	2017	2018	2019	2020	
Cádiz	952	927	984	1.010	988	974	961	963	1.009	953	
Sierra Sur	Vill.	221	238	259	275	258	249	254	282	255	305
	Arcos	75	93	90	90	87	73	73	64	66	53
Sierra Norte	Ubri.	114	102	126	100	95	88	102	92	94	105
	Algd.	71	65	64	71	77	65	84	71	89	94
Algeciras	652	656	655	778	733	642	640	638	700	642	
Jerez	939	917	993	991	1.065	934	1026	934	913	953	
El Pto. Santa María	422	403	341	339	331	292	271	302	344	344	
Rota	100	111	91	84	76	86	82	84	80	86	
La Línea	554	532	538	513	500	467	516	687	652	663	



La Janda	Barb.	135	136	125	152	156	126	134	134	151	146
	Conil	75	62	75	70	54	56	65	65	72	56
	Alcalá	59	63	64	55	56	58	63	63	61	56
Sanlúcar		339	366	379	444	357	419	402	399	444	499
Chiclana		246	258	269	288	270	243	241	279	273	291
Puerto Real		203	239	226	229	249	221	233	244	221	250
San Fernando		542	566	617	615	589	522	480	477	512	514
<b>Total CTA</b>		<b>5.699</b>	<b>5.725</b>	<b>5.896</b>	<b>6.064</b>	<b>5.941</b>	<b>5.515</b>	<b>5.610</b>	<b>5.778</b>	<b>5.936</b>	<b>6.010</b>
<b>Total EAIP</b>		<b>641</b>	<b>671</b>	<b>625</b>	<b>566</b>	<b>599</b>	<b>624</b>	<b>651</b>	<b>631</b>	<b>355</b>	<b>63</b>
<b>Total Provincial</b>		<b>6.340</b>	<b>6.396</b>	<b>6.521</b>	<b>6.660</b>	<b>6.540</b>	<b>6.139</b>	<b>6.261</b>	<b>6.409</b>	<b>6.291</b>	<b>6.073</b>

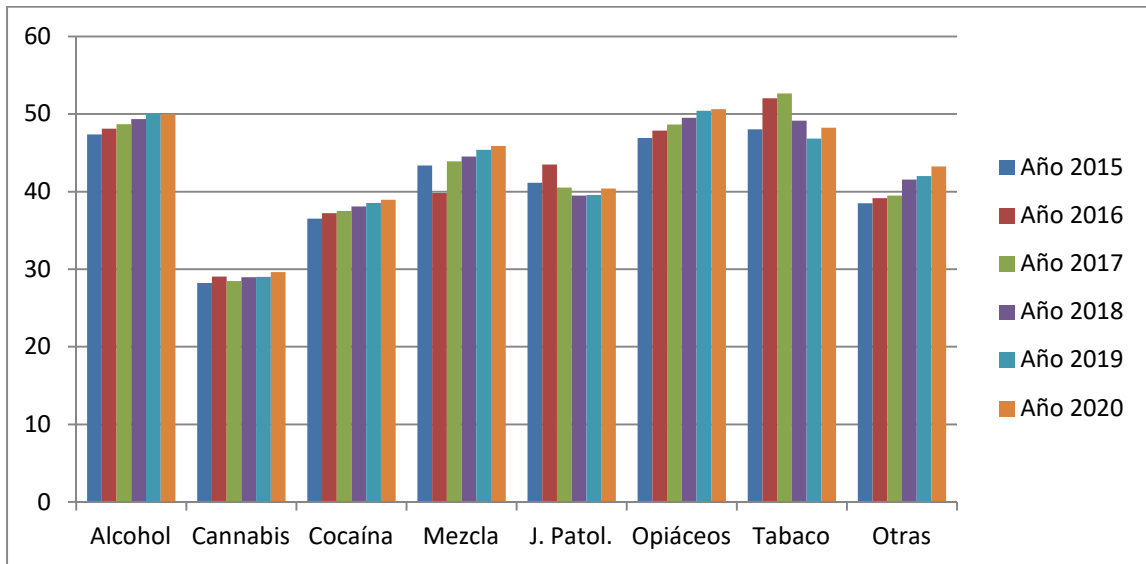
\*\* En 2011 se produce la desagregación de los Centros de Sierra Norte, Sierra Sur y La Janda.

Desde el año 2000 los centros de la Red Pública vienen manteniendo activo un volumen asistencial constante superior a los 6.000 pacientes. En 2019 destacamos un leve aumento de los pacientes en los Centros Ambulatorios frente a una bajada muy pronunciada en los Equipos de Prisiones ante las limitaciones de los profesionales en las prisiones, lo que hace imposible absorber la demanda. En 2020 y a pesar de las dificultades en la atención debido a la pandemia, se sigue aumentando el número de pacientes atendidos en los Centros de Tratamiento Ambulatorio, frente a una enorme bajada de los usuarios atendidos por los Equipos de Prisiones debido a que dichos Equipos no han estado funcionando presencialmente en las Prisiones.

### Edad media actual de pacientes en tratamiento en los Centros de la Red de Atención Pública a las Adicciones de Cádiz a final del año 2020, según tipo de adicción principal

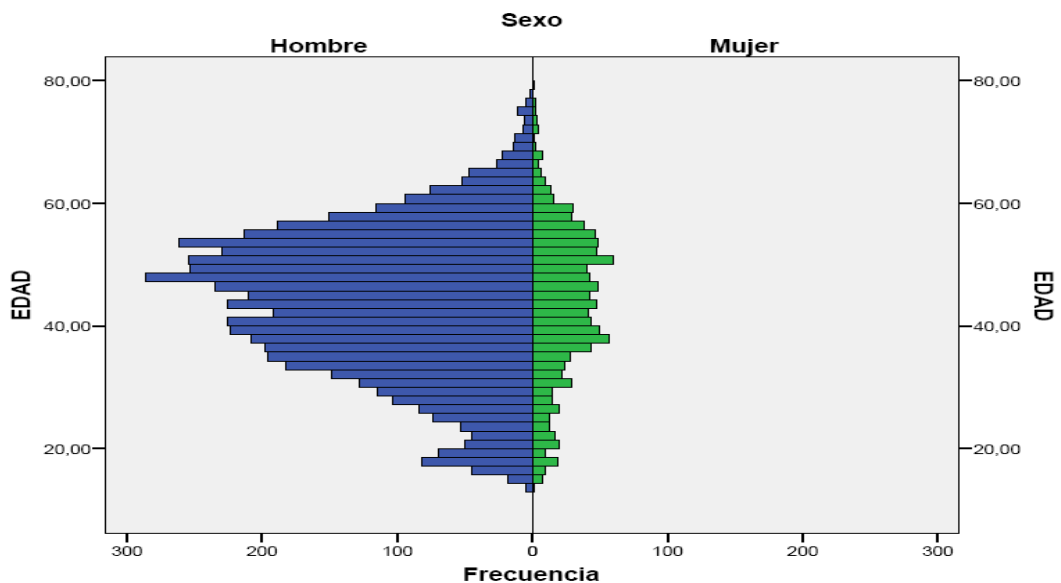
Tipo Adicción Principal	Edad Media Actual	Edad Mínima	Edad Máxima
Alcohol	49,98	14,17	88,89
Cocaína y otros Estimulantes	38,94	14,29	69,77
Derivados del Cannabis	29,62	13,84	72,68
Juego y Adicc. Sin sustancias	40,38	14,10	77,30
Mezcla de Opiáceos+Cocaína	45,86	16,12	77,77
Opiáceos	50,62	15,45	75,30
Otras sustancias	43,25	16,01	76,44
Tabaco	48,21	15,33	74,59
Total	44,03	13,84	88,89

**Evolución de la edad media actual de pacientes en tratamiento en los Centros de la Red Pública de Cádiz en los últimos 6 años, según tipo de adicción principal**



Según los distintos perfiles de consumo, actualmente constatamos que se incrementa de forma generalizada año tras año en casi todos los tipos de adicciones, la media de edad de los usuarios de los centros, y en especial en el grupo del alcohol y los opiáceos. Es lo que podríamos llamar un envejecimiento de la población atendida.

**Pirámide poblacional según sexo de las personas en tratamiento en los Centros de la Red Pública de Cádiz a final del año 2020**



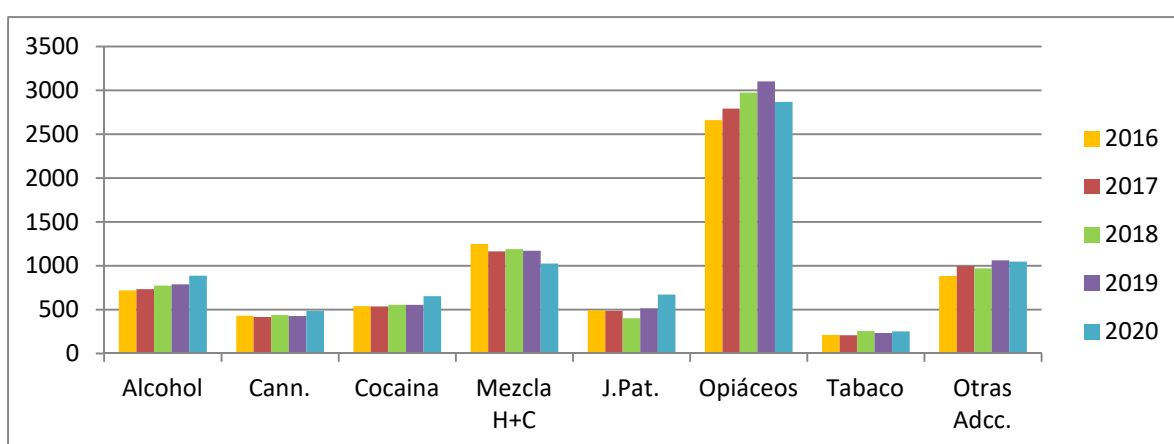
La edad media de los hombres es de 44,11 y la de las mujeres es de 43,68 años.

El año 2012, con 39,20 años, supuso un nuevo repunte de la edad media de los usuarios que son atendidos en nuestros centros. La evolución de la edad media provincial ha tenido el siguiente recorrido: En el 2008, la media de edad de 38,5 y en 2009, de 38,8 años, en 2010 de 39,09 y en 2011 fue de 40,00 años. En 2015 la edad media sigue aumentando a 41,66 años de media, para llegar a 2016 con 42,54 años y una edad media de 42,84 en 2017. En 2018 la edad media global asciende a 43,19 años y sigue ascendiendo en 2019 con 44,02 años y sigue en 2020 con una edad media de 44,03 años.

### Tiempo medio de permanencia en tratamiento en días, de las personas que se encontraban activas a final del año 2020 en la Red Pública de Atención a las Adicciones, según adicción principal

Tipo Adicción Principal	Media de Días en Tratamiento	Tiempo Mínimo en días	Tiempo Máximo en días
Alcohol	888	3	5.349
Cocaína y otros Estimulantes	652	2	7.887
Derivados del Cannabis	487	3	4.388
Juego y Adicc. Sin sustancias	671	21	3.188
Mezcla de Opiáceos+Cocaína	1.026	8	7.680
Opiáceos	2.868	3	10.211
Otras sustancias	836	3	8.708
Tabaco	250	14	1.286
Total	1.047	2	10.211

### Evolución del tiempo medio de permanencia en tratamiento en los Centros de la Red Pública de Cádiz en los últimos 5 años, según tipo de adicción principal



**Distribución de pacientes en tratamiento al final de 2020 en la Red Pública de Atención a las Adicciones, según municipio de procedencia y género de los pacientes, con expresión de la proporción que supone sobre el total, sin incluir centros concertados ni usuarios atendidos en Instituciones Penitenciarias**

Municipio	Hombre	Mujeres	Total	%
Alcalá de los Gazules	11	4	15	0,23
Alcalá del Valle	24	1	25	0,38
Algar	1	0	1	0,02
Algeciras	414	118	532	<b>8,06</b>
Algodonales	34	6	40	0,61
Arcos de la Frontera	89	12	101	1,53
Barbate	90	25	115	1,74
Benalup	19	2	21	0,32
Benaocaz	2	0	2	0,03
Bornos	52	7	59	0,89
Cádiz	732	197	929	<b>14,08</b>
Castellar de la Frontera	12	1	13	0,20
Conil de la Frontera	54	13	67	1,02
Chiclana de la Frontera	276	66	342	<b>5,18</b>
Chipiona	100	23	123	1,86
El Bosque	5	2	7	0,11
El Gastor	2	2	4	0,06
El Puerto de Santa María	416	92	508	<b>7,70</b>
Espera	34	3	37	0,56
Grazalema	1	0	1	0,02
Jerez de la Frontera	806	165	971	<b>14,71</b>
Jimena de la Frontera	35	11	46	0,70
La Línea de la Concepción	455	91	546	<b>8,27</b>
Los Barrios	39	12	51	0,77
Medina-Sidonia	26	3	29	0,44
Olvera	34	2	36	0,55
Paterna de Rivera	9	0	9	0,14
Prado del Rey	18	5	23	0,35

Puerto Real	212	45	257	<b>3,89</b>
Puerto Serrano	46	6	52	0,79
Rota	82	23	105	1,59
San Fernando	428	143	571	<b>8,65</b>
San José del Valle	9	6	15	0,23
San Martín del Tesorillo	2	0	2	0,03
San Roque	137	26	163	2,47
Sanlúcar de Barrameda	309	40	349	<b>5,29</b>
Setenil de las Bodegas	5	1	6	0,09
Tarifa	68	14	82	1,24
Torre-Alháquime	1	0	1	0,02
Trebujena	30	4	34	0,52
Ubrique	82	14	96	1,45
Vejer de la Frontera	30	4	34	0,52
Villamartín	80	14	94	1,42
Zahara	11	1	12	0,18
Munic. Fuera Andalucía	1	1	2	0,03
Otros Municipios de Andalucía	54	13	67	1,02
N/C Desconocido	4	1	5	0,08
<b>Total</b>	<b>5.381</b>	<b>1219</b>	<b>6.600</b>	<b>100,00</b>

Como viene siendo habitual, los municipios con un mayor número de pacientes en programa en los centros ambulatorios, residen en las localidades de Jerez de la Frontera, Cádiz, Algeciras, La Línea de la Concepción, San Fernando, El Puerto de Santa María, Sanlúcar, Chiclana y Puerto Real con el 75,83%.

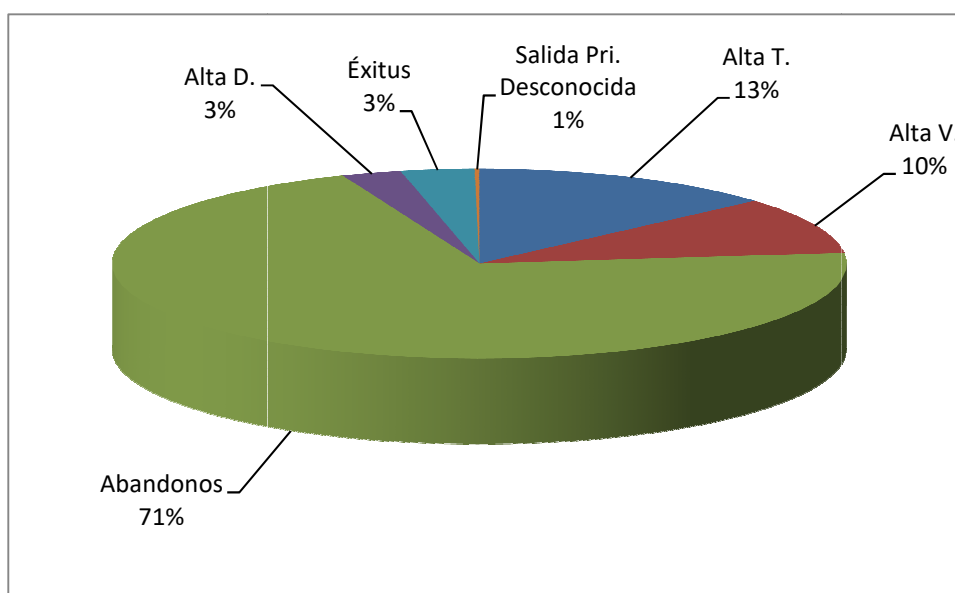
### Sobre pacientes que salen del tratamiento a lo largo de 2020

#### Distribución porcentual de pacientes que salen del tratamiento en 2020, según tipo de alta y sexo en Cádiz

Este indicador excluye las admisiones a tratamiento por tabaco. Calcula el número de personas que han sido dadas de alta según tipo y sexo con expresión del porcentaje que corresponda. Este indicador incluye Centros de Tratamiento públicos y concertados, para permitir la comparación con Andalucía.

Tipos de Salidas	Cádiz					
	H		M		Total	
	n	%	n	%	n	%
Alta Terapéutica	212	13,08	55	14,29	267	13,31
Alta Voluntaria	147	9,07	45	11,69	192	9,57
Abandono	841	51,88	188	48,83	1029	51,30
Alta Derivada	39	2,41	13	3,38	52	2,59
Éxitus o Fallecimiento	83	5,12	11	2,86	94	4,69
Alta Automática por Abandono	295	18,20	73	18,96	368	18,34
Alta Salida de Prisión desconocida	4	0,25	0	0,00	4	0,20
<b>Total</b>	<b>1.621</b>	<b>100,00</b>	<b>385</b>	<b>100,00</b>	<b>2.006</b>	<b>100,00</b>

Mientras la Tasa de altas terapéuticas en Cádiz fue de 13,31%, en Andalucía fue de 11,55%.



## ***Sobre la intervención asistencial realizada***

### **Distribución de la adscripción de pacientes a los distintos programas de tratamiento. Comparación entre Cádiz y Andalucía en 2020**

Programas	Pacientes según programa al final de 2020	
	Cádiz	Andalucía
Programa Arquímedes	2	47
Programa Asesoramiento Jurídico	36	884
Programa de Alucinógenos	1	11
Programa de cannabis	735	1.921
Programa de deshabituación	3.929	18.252
Programa de desintoxicación domiciliaria	148	1469
Programa de desintoxicación rápida	1	31
Programa de Estimulantes	1.065	3.039
Programa de Formación	21	329
Programa de Hipnosedantes	155	506
Programa de Información, orientación y tratamiento a jóvenes consumidores y familiares	5	19
Programa de intervención en tabaquismo	317	1.212
Programa de Juego Patológico	162	1.262
Programa de Orientación Socio-Laboral	266	1.956
Programa de Sanciones Administrativas	28	163
Programa de Seguridad Social	7	400
Programa de Sustancias Volátiles		7
Programa de Tratamiento anticraving	172	2200
Programa de Tratamiento con agonistas (Opiáceos)	2.088	11.000
Programa de Tratamiento con antagonistas (Naltrexona)	7	92
Programa de Tratamiento con Disuasores del Alcohol	433	2.498
Programa DGT: Consumo de riesgo		1
Programa DGT:Trastorno por consumo		19
Programa Red de Artesanos	0	0
Programa Talleres	3	105
Programas de Empleo	13	236
<b>Total</b>	<b>6.054</b>	<b>32.104</b>

\* Incluye usuarios totales de la provincia: Centros Públicos y Concertados. Este indicador calcula el nº de personas usuarias que han estado adscritos a cada programa durante al menos un día del periodo seleccionado

Al final de 2020, encontramos que los/as profesionales de la provincia de Cádiz habían adscrito al 84,28 % de las personas activas en tratamiento en los distintos programas que recoge el Sipasda, lo que implica cifras algo más bajas que años pasados. En Andalucía, esta cifra ascendió a casi 78,16%.

Los Programas de Deshabitación, Tratamiento con Metadona y el Programa de Tratamiento con agonistas opiáceos son en los dos ámbitos los más utilizados, como viene siendo habitual, consolidándose el uso de otros programas como el Tratamiento de Estimulantes.

### Distribución y proporción del total de citas y consultas realizadas según tipo en 2020. Comparación entre Cádiz y Andalucía\*.

Tipo de Citas o Consultas	Cádiz		Andalucía	
	Nº	%	Nº	%
Cita con familiares de persona usuaria de otro CTA	69	0,110	294	0,090
Cita con familiares de personas usuarias activas	881	1,48	5.206	1,62
Cita con familiares de personas usuarias no activas	144	0,24	639	0,19
Cita de Información que se convierten en acogida	2169	3,65	10.285	3,20
Cita de Intervención psicoeducativa	164	0,27	1836	0,57
Cita de Revisión o Seguimiento	31.320	52,73	185.528	57,76
Cita de Revisión/ Seguimiento de persona usuaria de otro CTA	633	1,06	3087	0,96
Cita para Información	1.613	2,71	10.703	3,33
Cita para Valoración Diagnóstica	2.721	4,58	14.492	4,51
Consulta de Información que se convierten en acogida	169	0,28	911	0,28
Consulta telefónica/telemática	15.662	26,37	68.200	21,23
Consulta telefónica/telemática con familiares persona usuaria	1.589	2,67	6.585	2,05
Consulta telefónica/telemática Otros	555	0,93	2.241	0,69
Reunión de Grupo de Familiares	36	0,06	731	0,22
Reunión de Grupo de Personas Usuarias	1.226	2,06	8.022	2,49
Revisión de Personas Usuarias no Activas	439	0,73	2.402	0,74
<b>Total</b>	<b>59.390</b>	<b>100,00</b>	<b>321.162</b>	<b>100,00</b>

\* Incluye usuarios totales de la provincia: Centros Públicos y Concertados.

Este indicador calcula el nº de citas realizadas (a las que acude la persona usuaria) estuvieran programadas o no en un periodo y porcentaje que representan respecto al total de citas.

Del total de las 59.390 consultas realizadas, se desprende que algo más de la mitad (52,73%) de las citas, corresponden al seguimiento de las personas usuarias, siendo este tipo de cita la más utilizada. Este año de la pandemia, como no podía ser de otra forma, ha surgido con fuerza la proporción de citas telefónicas o telemáticas con un 26,37 % de las citas. Cifras similares se observan a nivel de Andalucía.



**Distribución del % de citas realizadas sobre previstas, tiempo medio de la duración de la cita y nº de pacientes medios atendidos al día a lo largo de 2018, 2019 y 2020 según centro de tratamiento**

Equipos	% Citas realizadas sobre Previstas			Tiempo medio que se reserva cada terapeuta por consulta clínica en minutos			Nº medio de pacientes atendidos por día en el período		
	2018	2019	2020	2018	2019	2020	2018	2019	2020
Cádiz	68,68	66,68	57,47	38	41	37	34,07	32,86	21,81
Algeciras	74,72	72,79	76,97	48	49	44	26,02	27,13	21,76
Jerez	58,99	58,02	60,97	35	35	28	29,78	27,75	33,22
El Pto. Sta. María	73,22	73,25	77,10	29	30	30	9,94	12,62	10,79
Rota	80,14	71,08	70,24	50	50	45	3,65	3,56	5,62
La Línea	54,96	52,21	53,51	37	39	37	20,15	19,91	27,41
Sanlúcar	57,32	56,57	54,24	38	36	30	12,36	13,35	17,61
Chiclana	58,26	57,82	61,99	39	37	46	8,62	7,43	9,07
Puerto Real	71,38	67,64	69,94	40	39	33	8,84	7,09	7,23
San Fernando	76,39	74,45	73,74	38	39	38	20,47	19,96	20,63
Barbate	65,22	66,75	64,95	40	38	33	9,02	9,24	9,22
Conil	64,74	65,30	72,37	40	36	38	10,31	10,94	8,86
Alcalá de los G.	62,52	62,84	67,59	41	37	35	8,90	9,27	9,21
Villamartín	65,14	61,22	60,93	32	34	32	8,22	7,89	10,01
Arcos	63,80	57,79	64,95	34	37	35	6,02	5,43	5,00
Ubrique	69,27	66,09	69,76	41	42	25	6,29	5,52	8,65
Algodonales	60,59	62,41	62,24	40	41	29	5,21	6,17	6,65
EAIP Puerto II	73,39	76,50	81,61	27	30	30	7,66	6,85	6,84
EAIP Botafuegos	48,67	56,71	62,20	19	25	25	18,43	13,65	9,46
<b>Datos Globales de Cádiz</b>	<b>66,63</b>	<b>65,14</b>	<b>64,95</b>	<b>40</b>	<b>41</b>	<b>36</b>	-	-	-
<b>Datos Globales de Andalucía</b>	<b>68,99</b>	<b>68,24</b>	<b>71,58</b>	<b>35</b>	<b>39</b>	<b>37</b>	-	-	-

### Media de citas y consultas por paciente en los últimos años. Datos comparados entre Cádiz y Andalucía

Ámbito	Media							
	2013	2014	2015	2016	2017	2018	2019	2020
Andalucía	10,15	10,10	9,69	9,31	9,02	8,60	8,41	8,54
Cádiz	8,34	8,28	8,10	7,79	7,85	7,63	7,86	7,85

Este indicador calcula la media de citas (programadas o no) por persona usuaria en un periodo. Para ello se divide el total de citas registradas entre el total de personas usuarias distintas vistas en ese periodo, obteniéndose una media del nº de veces que se ha visto a cada persona.

### Uso del Gestor Documental: Nº de Informes de cada tipo generados en el año 2020

Categoría	Tipo de Informe	Núm.
Informe de autorización para la recogida de metadona	Informe de autorización para la recogida metadona	9.451
Informes a Juzgados u Organismos Judiciales	Persona activa en tratamiento	454
	Persona activa, informe periódico de seguimiento	307
	Persona dada de alta	124
Informes a petición de la persona interesada o a instancias de parte	De Persona usuaria activa	3051
	Persona usuaria actualmente de alta	557
Informes a Solicitud de Servicios Sociales Penitenciarios	Informe acerca de la petición de tratamiento	34
	Informe con propuesta terapéutica inicial	33
	Informe de Seguimiento	402
	Persona dada de alta	16
Informes de Consentimiento Informado CTA	Autorización para la inserción de datos de carácter personal	5.251
	Autorización para la inserción de datos de carácter personal de familiar de persona usuaria	0
	Autorización para la inserción de datos de carácter personal de familiar de persona usuaria sin fibat	4
	Consentimiento para acceso a datos personales	28
	Consentimiento para controles tóxicos en orina	54
	Consentimiento para el programa con agonistas opiáceos (Metadona)	532
	Consentimiento para el programa de Desintoxicación No hospitalaria	79

	Consentimiento para emisión de informes	1097
	Consentimiento para iniciar tratamiento	6401
	Consentimiento para iniciar tratamiento (representante legal)	75
	Consentimiento para iniciar tratamiento para personas menores de edad	347
	Consentimiento para la derivación entre Centros de Tratamiento Ambulatorio	1007
	Consentimiento para la transmisión de información a terceros	794
	Consentimiento para tratamiento con Buprenorfina-Naloxona	97
	Consentimiento para tratamiento con Disuasores de Alcohol	403
	Consentimiento para tratamiento con Nalmefeno	87
	Consentimiento para tratamiento con Naltrexona	34
	Revocación del consentimiento	1
Informes de Controles Toxicológicos	Día concreto	76
	Periodo actual	326
Informes de Sanciones Administrativas	Informe Aceptación, persona usuaria	97
	Informe Aceptación, representante legal	56
	Informe Final	65
	Informe Seguimiento	314
	Informe Suspensión	84
Informes de Sanciones Administrativas previas a Ley Orgánica 4/2015	Compromiso	0
	Final	3
	Seguimiento	4
	Solicitud de Suspensión	0
Informes para el SAS	Petición de analítica	2.307
	Solicitud de baja laboral	26
	Solicitud de baja laboral por desintoxicación	16
	Solicitud de interconsulta/derivación de personas a Salud Mental	47
	Solicitud de prescripción de pruebas diagnósticas	69
Informes Programas Incorporación Social	Informe Inicial Centro Referencia Red Artesanos	0
	Informe Inicial Programa Arquímedes	0

Visados Médicos	Informe Clínico Nalmefeno	205
	Informe para la prescripción de Antipsicóticos Atípicos	332
	Informe Visado buprenorfina-naloxona	657

### Datos relacionados con elementos del diagnóstico de los usuarios según CTA en el período de 2020

CTA	Personas con diagnóstico CIE vigente	% con diagnóstico sobre las personas activas	Personas con Patología Dual sobre las personas activas en el año	Personas T. Mental Grave	Personas Seguimiento en Salud Mental
<b>Datos Globales de Cádiz**</b>	5.956	83,04%	793 (8,72%)	322 (3,54%)	534 (5,87%)
<b>Datos Globales de Andalucía**</b>	-	-	5.186 (10,15%)	1.713 (3,355)	3.545 (6,45%)

\*\* Los Totales no son la suma de cada CTA, pues, se ha tenido en cuenta las derivaciones entre centros para que no sumen dos veces la misma persona. Se incluye la totalidad de los Centros, incluido los Privados Concertados

### Indicadores de la actividad relacionada con el Instituto de Medicina Legal en 2020. Datos comparados entre Cádiz y Andalucía.

Tipo de Datos	Cádiz	Andalucía
Nº de solicitudes de búsqueda de persona usuaria enviadas desde Adriano (o realizadas directamente por un médico o médica forense) al Sipasda, pudiendo estar procesadas o no por el IML.	165	1.173
Nº de solicitudes de búsqueda de persona usuaria enviadas desde el Adriano al Sipasda, o realizadas directamente por el médico forense, que han sido procesadas por el IML, es decir, han realizado la comprobación de si la persona usuaria está registrada o no	134	981
Nº de informes completos realizados y enviados por los CTA en el periodo seleccionado. No incluye las peticiones de informes completos que no se hubieran respondido ni los informes que estén en estado de borrador al finalizar el periodo seleccionado.	88	354

## **Sobre la derivación a Recursos de Internamiento**

Los recursos residenciales o de internamiento son aquellos en que las personas están a jornada completa y desarrollan tanto las actividades terapéuticas como las de la vida cotidiana y de ocio. Hay distintos tipos de dispositivos destinados a cubrir diversas fases del tratamiento y objetivos terapéuticos: Unidades de Desintoxicación Hospitalaria (UDH), Comunidades Terapéuticas (CCTT), Viviendas de Apoyo al Tratamiento (VAT), Viviendas de Apoyo a Enfermos de Sida (VAES) y Viviendas de Apoyo a la Reinserción (VAR).

### **Derivaciones totales a lo largo de 2020 que se producen en los recursos de internamiento, según tipo de recurso**

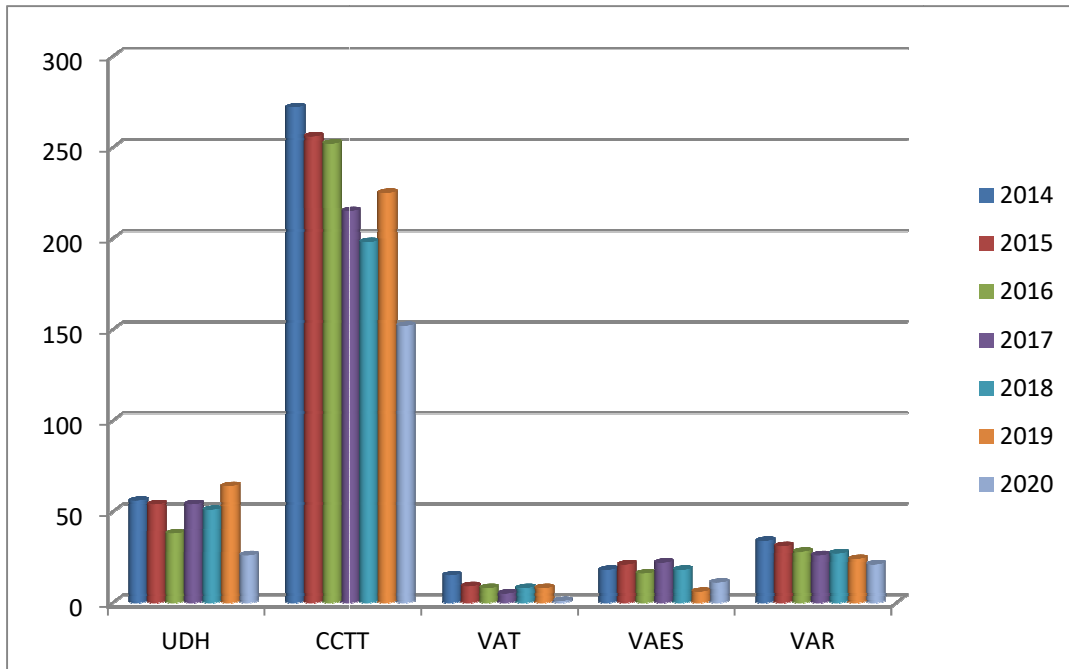
Recurso	Andalucía			Cádiz		
	Hombres	Mujeres	Total	Hombres	Mujeres	Total
Vivienda de Apoyo a Enfermos de SIDA	28	10	38	10	4	14
Vivienda de Apoyo al Tratamiento	118	9	127	8	6	14
Vivienda de Apoyo a la Reinserción	211	37	248	46	1	47
Centro de Día	241	41	282	0	0	0
Unidad de Desintoxicación Hospitalaria	419	95	514	49	14	63
Comunidad Terapéutica	1.772	362	2.134	234	55	289
<b>Total</b>	<b>2.789</b>	<b>554</b>	<b>3.343</b>	<b>347</b>	<b>80</b>	<b>427</b>

### **Ingresos totales a lo largo de 2020 que se producen en los recursos de internamiento, según equipo derivador de Cádiz y tipo de recurso**

Recurso	Andalucía			Cádiz		
	Hombres	Mujeres	Total	Hombres	Mujeres	Total
Vivienda de Apoyo a Enfermos de SIDA	14	3	17	9	2	11
Vivienda de Apoyo al Tratamiento	49	9	58	1	0	1
Vivienda de Apoyo a la Reinserción	140	15	155	20	1	21
Unidad de Desintoxicación Hospitalaria	79	22	101	19	7	26
Comunidad Terapéutica	675	145	820	126	26	152
<b>Total</b>	<b>957</b>	<b>194</b>	<b>1.151</b>	<b>175</b>	<b>36</b>	<b>211</b>

\* Se incluyen 13 ingresos en la Red de Proyecto Hombre de Jerez que son derivados desde su propia Red.

**Ingresos totales a lo largo de los últimos años, que se producen en los recursos de internamiento, según tipo de recurso al que se deriva procedentes de los CTA de Cádiz**



Se incluyen derivaciones de P.H. Jerez a CT

**Unidad de Desintoxicación Hospitalaria**

Son centros de internamiento que se ubican dentro de hospitales pertenecientes al SAS o concertados con él. Tienen como actividad principal la desintoxicación de sustancias y, por ello, se rigen por una normativa específica, lo que les diferencia, en su funcionamiento, de otras unidades o servicios del hospital. Se accede a ellas a través de un protocolo de ingreso remitido desde un CTA, siendo éste un requisito indispensable para que un paciente acceda a este recurso.

En estas unidades, el objetivo principal es conseguir la desintoxicación física, así como informar sobre medidas de educación para la salud y preparar para la continuidad del tratamiento tras la desintoxicación, ya que algunos pacientes continuarán tratamiento en el Centro Ambulatorio que los derivó o en otros recursos del circuito terapéutico.

Al final de 2020, se contaba con un total de 17 plazas para toda Andalucía: Hospital Punta Europa (Algeciras), 6; Hospital Virgen de las Nieves (Granada) 5, y 6 nuevas plazas en el Hospital de San Lázaro de Sevilla.

### Evolución anual de los ingresos realizadas por los Equipos de Tratamiento a Unidades de Desintoxicación. Datos comparados entre Cádiz y Andalucía

Año	05	06	07	08	09	10	11	12	13	14	15	16	17	18	19	20
Cádiz	77	66	56	60	64	63	45	64	65	56	54	38	54	51	64	26
Andalucía	485	438	475	544	527	554	423	383	339	308	268	199	236	288	287	101

### Distribución de los ingresos en datos absolutos y porcentuales en UDH a lo largo de 2020, según droga principal y género

Adicción Principal	Hombre		Mujer		Total	
	n	Porcentaje	n	Porcentaje	n	Porcentaje
Heroína y 'rebujaos'	13	68,42%	3	42,86%	16	61,54%
Otros opiáceos	3	15,79%	0	0,00%	3	11,54%
Cocaína	0	0,00%	1	14,29%	1	3,85%
Cannabis	0	0,00%	1	14,29%	1	3,85%
BZD., Ansiolíticos y derivados	1	5,26%	0	0,00%	1	3,85%
Alcohol	2	10,53%	2	28,57%	4	15,38%
<b>TOTAL</b>	<b>19</b>	<b>100,00%</b>	<b>7</b>	<b>100,00%</b>	<b>26</b>	<b>100,00%</b>

### Causas de salida de las Unidades de Desintoxicación Hospitalaria durante 2020 con expresión de la tasa de altas terapéuticas

Total Provincial	Altas Terapéuticas	Altas Voluntarias y Disciplinarias	Total de Altas 2019	% Altas Terapéuticas
	17	9	26	65,38 %

### Evolución anual de las tasas de altas terapéuticas de pacientes ingresados en UDH

Año	Tasa Altas Terapéuticas
2010	83,1%
2011	71,1%
2012	93,4%

2013	82,1%
2014	70,7%
2015	79,6%
2016	87,2%
2017	77,8%
2018	72,5%
2019	79,7%
2020	65,4%

### **Evolución anual de los promedios de días de estancia de pacientes ingresados, según tipo de alta recibida y UDH**

Año	Promedio de días estancia
2013	18,8
Altas Terapéuticas	20,2
Altas No Terapéuticas	11,4
2014	19,8
Altas Terapéuticas	21,8
Altas No Terapéuticas	15,1
2015	20,3
Altas Terapéuticas	23,8
Altas No Terapéuticas	6,5
2016	18,7
Altas Terapéuticas	20,3
Altas No Terapéuticas	7,6
2017	17,26
Altas Terapéuticas	19,55
Altas No Terapéuticas	9,25
2018	21,63
Altas Terapéuticas	25,32
Altas No Terapéuticas	12,08
2019	16,93
Altas Terapéuticas	18,45
Altas No Terapéuticas	11,00
2020	18,65
Altas Terapéuticas	21,71
Altas No Terapéuticas	12,98

### **Comunidades Terapéuticas**

Son centros de rehabilitación de carácter residencial que ofrecen asistencia orientada a la desintoxicación, deshabitación de la conducta adictiva, a la rehabilitación del hábito de comportamiento y al seguimiento de patologías orgánicas asociadas. En las comunidades se realizan tratamientos



libres de drogas, con sustitutivos (Programa Tratamiento con Metadona, PTM), así como actividades socioeducativas orientadas a la Incorporación Social.

Estos recursos son regionales y acogen a pacientes derivados de los CTA a través de un protocolo de ingreso para su inclusión en lista de espera. El criterio de asignación de plazas hace que el primer paciente en lista de espera ingrese en la primera plaza vacante, ya que existe una lista única. En este recurso se trabaja en los ámbitos sanitario, psicológico, social y laboral. De las 486 plazas disponibles al final del año 2020, 173 son concertadas con entidades privadas.

### **Evolución anual del total de ingresos realizados en Comunidad Terapéutica procedentes de los centros de Cádiz**

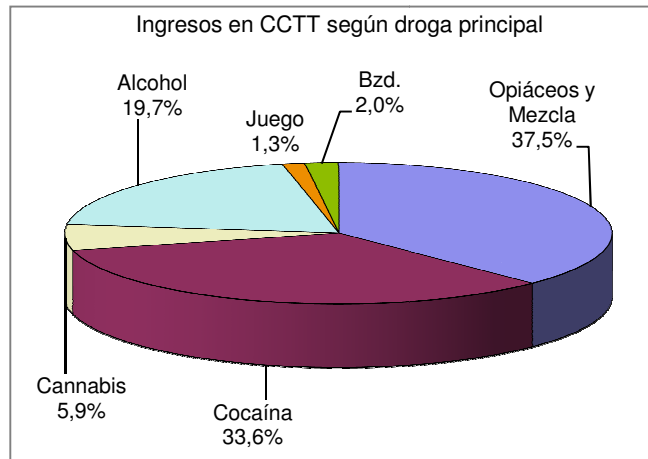
<b>Año</b>	<b>Inicios en Andalucía</b>	<b>Inicios en Cádiz*</b>	<b>% de Cádiz sobre Andalucía</b>
2000	993	200	20,1
2001	1.019	215	21,1
2002	1.123	237	21,1
2003	1.233	256	20,7
2004	1.239	258	20,8
2005	1.310	260	19,8
2006	1.299	263	20,2
2007	1.305	236	18,1
2008	1.390	248	17,8
2009	1.312	232	17,7
2010	1.293	277	21,4
2011	1.357	224	16,5
2012	1.258	242	19,2
2013	1.252	251	20,0
2014	1.355	285	21,0
2015	1.313	269	20,5
2016	1.346	252	18,7
2017	1.352	215	15,9
2018	1.258	198	15,7
2019	1.228	225	18,3
2020	820	152	18,5

\* Se incluyen los pacientes derivados por Proyecto Hombre y todos aquellos cuyo protocolo hubiese sido remitido con anterioridad a 2020.

### **Distribución de ingresos en Comunidad Terapéutica en 2020 en la provincia de Cádiz, según droga principal por la que son tratados**

<b>Droga principal</b>	<b>N</b>
Opiáceos y Mezcla	57
Cocaína y otros estim.	51

Cannabis	9
Alcohol	30
Juego	2
Bzd. y otras adicciones	3
<b>Total</b>	<b>152</b>



**Evolución anual de la edad media de las personas que ingresan en CCTT**

Año	Edad media
2000	33
2001	33
2002	33,9
2003	35
2004	34,7
2005	34,8
2006	36,7
2007	36,7
2008	37,0
2009	37,4
2010	37,5
2011	38,4
2012	39,9
2013	38,6
2014	38,6
2015	40,1
2016	40,4
2017	40,6
2018	41,6
2019	42,1
2020	41,8

### Distribución del tipo de salida de CCTT con expresión del porcentaje de altas terapéuticas conseguidas sobre el total de personas que salen en 2020. Datos comparados con Andalucía

Total	Tipos de Alta							% Altas Terap.
	Voluntarias	Terapéut.	Disciplinar.	Derivadas	Éxitus	Objetivos Parciales	Total	
<b>Total Cádiz</b>	43	69	23	7	1	23	166	41,57
<b>Total Andalucía</b>	233	425	109	242	2	135	928	45,80%

### Evolución anual del número de altas terapéuticas en CCTT

Datos relativos a todos los usuarios procedentes de la provincia de Cádiz incluidos los centros concertados derivadores.

10	11	12	13	14	15	16	17	18	19	20
43,5%	47,0%	50,9%	45,6%	40,1%	39,0%	33,2%	39,8%	30,6%	30,8%	41,6%

### Evolución anual del promedio de días de estancia en CCTT de los usuarios procedentes de la provincia de Cádiz

Año	Promedio en días	
2010	Total de salidas:	116
	Alta Terapéutica:	180
	Alta no terapéutica:	67
2011	Total de salidas:	124
	Alta Terapéutica:	192
	Alta no terapéutica:	64
2012	Total de salidas:	107
	Alta Terapéutica:	177
	Alta no terapéutica:	65
2013	Total de salidas:	129
	Alta Terapéutica:	194
	Alta no terapéutica:	74
2014	Total de salidas:	104
	Alta Terapéutica:	176
	Alta no terapéutica:	56
2015	Total de salidas:	94
	Alta Terapéutica:	182
	Alta no terapéutica:	58

2016	Total de salidas:	83
	Alta Terapéutica:	178
	Alta no terapéutica:	53
2017	Total de salidas:	92
	Alta Terapéutica:	169
	Alta no terapéutica:	49
2018	Total de salidas:	99
	Alta Terapéutica:	177
	Alta no terapéutica:	74
2019	Total de salidas:	109
	Alta Terapéutica:	200
	Alta no terapéutica:	61
2020	Total de salidas:	61
	Alta Terapéutica:	181
	Alta no terapéutica:	73

### ***Viviendas de Apoyo al Tratamiento (VAT) y Viviendas de Apoyo a Enfermos de Sida (VAES)***

Son recursos de alojamiento y convivencia, ubicados en edificios o zonas de viviendas normalizadas, destinadas a drogodependientes durante los inicios de su proceso terapéutico.

### **Evolución anual de las derivaciones realizadas a VAT y VAES**

En esta tabla se incluyen todos los inicios de tratamiento incluidos los protocolos enviados con anterioridad a 2020.

Año	VAT			VAES		
	Número de Plazas	Inicios Cádiz	Inicios Andalucía	Número de Plazas	Inicios Cádiz	Inicios Andalucía
2010	22	8	78	31	22	36
2011	22	10	90	31	21	52
2012	16	11	91	31	14	40
2013	16	5	67	31	16	38
2014	16	15	76	31	18	32
2015	16	9	83	31	26	55
2016	16	8	79	31	16	44

2017	16	5	86	31	22	40
2018	16	8	89	31	18	29
2019	16	8	88	31	6	24
2020	16	1	58	31	11	17

**Distribución de las causas de salida de VAT según ámbito territorial y con expresión del porcentaje de altas terapéuticas conseguidas sobre el total de personas ingresadas a lo largo de 2020**

Equipos	Tipos de altas en VAT				
	A. Terap.	A. Vol./Der.	A. Disciplinarias	Total Altas	% Altas Terap.
Provincia de Cádiz	2	0	0	2	100,00%
Andalucía	7	46	5	58	79,31%

**Distribución de las causas de salida de VAES, según ámbito territorial y con expresión del porcentaje de altas terapéuticas conseguidas sobre el total de personas ingresadas a lo largo de 2019**

Equipos	Tipos de altas en VAES					
	A. Terapéuticas	A. Vol./ Der./Otras	A. Disciplinarias	Éxitus	Total Altas	% Altas Terap.
Provincia de Cádiz	1	1(4 PIA)	2	1	9	11,11%
Andalucía	5	2 (4 PIA)	3	2	16	31,25%

## **Sobre el Programa de Tratamiento con Opiáceos**

Este programa se basa en facilitar un sustitutivo opiáceo sanitariamente controlado a las personas con trastornos de dependencias y abuso de opiáceos con el propósito de lograr una mejora de la calidad de vida y facilitar un mayor ajuste personal, familiar y social.

El uso de metadona es una alternativa terapéutica tanto para el tratamiento de las personas con dependencia a opiáceos como para la reducción de los riesgos y daños asociados. Estos tratamientos constituyen uno de los programas más efectivos de intervención tanto por el considerable número de drogodependientes que acogen y por los beneficios individuales y colectivos que se pueden obtener (reducción de los episodios de sobredosis y conductas de riesgo, la disminución de las tasas de mortalidad, cambios en la vía de administración de la sustancia, reducción del consumo de otras sustancias y su utilidad en el caso de mujeres embarazadas, etc.). La gestión de este programa corresponde a la Consejería de Igualdad y Políticas Sociales.

La dispensación de metadona se puede realizar (según el Decreto 300/2003, de 21 de octubre, por el que se regulan los tratamientos con opiáceos de personas dependientes de los mismos) por los Centros o Servicios Acreditados, establecimientos sanitarios y hospitales públicos dependientes de la Consejería de Igualdad y Políticas Sociales, así como en hospitales que dispongan de Unidad de Desintoxicación de Drogodependencias. Por otra parte, se puede dispensar en las Oficinas de Farmacias, Comunidades Terapéuticas y en Centros Penitenciarios debidamente acreditados por el mencionado Decreto.

Al final del año 2020, un total de 2.089 personas adictas a opiáceos permanecían adscritas al programa en Cádiz, cifra muy similar al año pasado, de los cuales el 86,45% eran hombres.

## **Evolución anual del número de personas que se mantienen en tratamiento al final de cada año en PTM. Comparación de datos entre la provincia de Cádiz y el total de Andalucía**

Año	Pacientes en PTM al final de cada año		% de Cádiz respecto de Andalucía
	Cádiz	Andalucía	
2002	3.599	19.834	18,1
2003	3.171	18.753	16,9
2004	2.967	17.827	16,6
2005	2.775	17.703	15,7
2006	2.626	16.147	16,3
2007	2.455	15.295	16,1
2008	2.382	14.257	16,7
2009	2.407	14.600	16,5
2010	2.495	15.191	16,4
2011	2.305	14.033	16,4
2012	2.136	12.823	16,6
2013	2.062	11.909	17,3
2014	2.016	11.559	17,4

2015	2.050	11.289	18,1
2016	2.026	10.940	19,5
2017	2.013	10.598	18,9
2018	1.954	10.403	18,8
2019	1.980	10.663	18,6
2020	2.089	11.011	18,9

A partir de 2018, en la Prisión de Botafuego (Algeciras), al no disponerse dentro del Equipo de Apoyo de la figura del médico ni tampoco se notifican los datos en el Sipasda por el Servicio Médico de la Prisión, carecemos de los datos de aquellos usuarios que pudieran beneficiarse del PTM, al igual que ocurre con la Prisión de Puerto III. Igualmente pudiera estar ocurriendo en Puerto II, donde tampoco se puede garantizar que la notificación se esté llevando a cabo adecuadamente

La evolución del número de pacientes en PTM presenta una tendencia mantenida tanto en Cádiz como en Andalucía, probablemente debido a la disminución de las admisiones por opiáceos, al envejecimiento de la población atendida y a la diversificación tanto de los perfiles de pacientes nuevos como a la variada oferta asistencial, encontrándonos en 2020 en tanto en Cádiz como en Andalucía unas cifras mantenidas a lo largo de los años y con tendencia al alza, sin saber si esto es un artificio en la notificación o es una tendencia real.

A lo largo del año 2.438 personas han estado en algún momento del año 2020 en el Programa de Tratamiento con Metadona.

### **Cuadro resumen de la evolución de algunos indicadores de funcionamiento en el Programa de Metadona: Admisiones a tratamiento, pacientes en programa y número de puntos de dispensación**

Año	Admisiones en el programa (Inicios y Reinicios)		Pacientes en PTM	Número de Puntos de Dispensación
2005	CTA	1.115	2.426	62
	EAIP	705	349	2
	Total	1820	2.775	64
2006	CTA	918	2.289	62
	EAIP	648	337	2
	Total	1.566	2.626	64
2007	CTA	882	2.198	54
	EAIP	576	257	2
	Total	1.458	2.455	56
2008	CTA	478	2.139	54
	EAIP	202	242	2
	Total	680	2.381	56
2009	CTA	497	2.190	54
	EAIP	183	217	2
	Total	680	2.407	56
2010	CTA	521	2.259	55

	<i>EAIP</i>	196	236	2
	Total	717	2.495	57
2011	<i>CTA</i>	402	2.137	55
	<i>EAIP</i>	129	168	2
	Total	531	2.305	57
	<i>CTA</i>	400	1993	55
2012	<i>EAIP</i>	127	143	2
	Total	527	2.136	57
	<i>CTA</i>	422	1.917	55
2013	<i>EAIP</i>	124	145	2
	Total	546	2.062	57
	<i>CTA</i>	415	1.875	55
2014	<i>EAIP</i>	95	141	2
	Total	510	2016	57
	<i>CTA</i>	501	1.904	55
2015	<i>EAIP</i>	66	146	2
	Total	567	2.050	57
	<i>CTA</i>	464	1.911	55
2016	<i>EAIP</i>	66	115	2
	Total	530	2.026	57
	<i>CTA</i>	541	1.907	55
2017	<i>EAIP</i>	93	106	2
	Total	634	2.013	57
	<i>CTA</i>	540	1.930	55
2018	<i>EAIP*</i>	45	24	2
	Total	585	1.954	57
	<i>CTA</i>	564	1.945	56
2019	<i>EAIP*</i>	46	35	2
	Total	610	1980	58
	<i>CTA</i>	487	2.055	56
2020	<i>EAIP*</i>	0	43	2
	Total	487	2.098	58

- La importante reducción de admisiones en el PTM y del número de usuarios, tiene que ver con la falta de notificación en el Sipasda de estos pacientes, debido a la carencia de médico en el Equipo de Botafuego y de que los Servicios Médicos de la Prisión no asumen esta notificación desde 2018 y la inadecuada notificación en Puerto II desde 2020.

### **Evolución anual de la proporción de pacientes en PTM respecto del total de pacientes en tratamiento en los CTA notificados en la provincia de Cádiz**

Años														
05	07	08	09	10	11	12	13	14	15	16	17	18	19	20
44,2	37,9	36,9	35,8	37,8	37,4	34,8	32,5	30,9	32,0	34,6	34,0	33,4	32,5	31,6



Mientras que en 2001, el 64% de las personas en tratamiento estaban adscritos al PTM, a lo largo de los años este porcentaje ha ido disminuyendo progresivamente hasta alcanzar en 2014 la proporción de un 30,9% de usuarios en metadona en los CTA sobre el total. En Cádiz al final de 2020, el 31,6% de los pacientes de los centros estaban en PTM. La cifra global incluyendo a todos los centros notificadores alcanzaba un 26,81% en Andalucía.

### Distribución porcentual de pacientes en PTM en 2020, según pauta de recogida utilizada y Distrito Sanitario donde se ubica

Pauta	Bahía de Cádiz-La Janda		Campo de Gibraltar		Jerez-Costa Noroeste		Sierra de Cádiz	
	N	%	N	%	N	%	N	%
Diaria	43	4,94	77	18,78	0	0,00	2	0,98
Tres días por semana	1	0,11	1	0,24	0	0,00	0	0,00
Dos días por semana	0	0,00	7	1,71	0	0,00	0	0,00
Un día por semana	546	62,76	168	40,98	389	63,56	165	80,49
Un día cada dos semanas	252	28,97	106	25,85	115	18,79	31	15,12
Un día cada tres semanas	0	0,00	0	0,00	6	0,98	2	0,98
Un día cada cuatro semanas	28	3,22	51	12,44	102	16,67	5	2,44
<b>Total</b>	<b>870</b>	<b>100,00</b>	<b>410</b>	<b>100,00</b>	<b>612</b>	<b>100,00</b>	<b>205</b>	<b>100,00</b>

\* En el Distrito Bahía de Cádiz la Janda se encuentran incluidos en recogida diaria los usuarios que se ubican en el Centro Penitenciario Puerto II y los usuarios de la VAES Gerasa.

\*\* En el Distrito Campo de Gibraltar en recogida diaria no se incluyen los pacientes del Centro Penitenciario Botafuegos, pero sí los que se encuentran en VAES Marillac y de las CT de Tarifa y La Línea. Los pacientes del centro ENAC, se distribuyen entre las diversas opciones.

\*\*\* En el Distrito Jerez Costa Noroeste, tienen recogida diaria los usuarios de la VAES Siloé.

\*\*\*\* En el Distrito Sierra de Cádiz, tienen recogida diaria los usuarios de la CT Girasol.

Observamos en la tabla como la recogida semanal seguida de la recogida cada dos semanas, se implanta como modo de recogida más frecuente y normalizado en todos los Distritos.

Atendiendo al modo de recogida se comprueba la tendencia, año tras año, a utilizar los modos que implican menor frecuencia en la asistencia a los puntos de dispensación. Podemos apuntar que influye también las limitaciones que desde el SAS se han realizado de los horarios y días de dispensación, ya que hay muchos centros que no pueden optar por dispensaciones que impliquen mayor frecuentación en el Centro de Dispensación.

En Andalucía, la proporción de pacientes que la recogen diariamente está en el 9,84%, frente al 5,417% de Cádiz.

### Distribución del total de pacientes que salen del PTM en el 2020, según tipo de salida y Distrito Sanitario

Tipo de Salida	Bahía de Cádiz-La Janda		Campo de Gibraltar		Jerez-Costa Noroeste		Sierra de Cádiz	
	N	%	N	%	N	%	N	%
Alta por finalización de programa/Terapéut.	22	12,50	29	30,21	13	10,92	3	12,00
Abandono	51	28,98	27	28,13	50	42,02	10	40,00
Alta voluntaria	28	15,91	5	5,21	20	16,81	1	4,00
Exitus	23	13,07	14	14,58	12	10,08	8	32,00
Alta derivada (fuera de Andalucía o recurso privado o IIPP sin segmto.)	24	13,64	21	21,88	16	13,45	1	4,00
Alta por cambio de principio activo	5	2,84	0	0,00	0	0,00	1	4,00
Alta por finalización sin concreción	2	1,14	0	0,00	0	0,00	1	4,00
Alta por abandono automática	16	9,09	0	0,00	3	2,52	0	0,00
<b>Total</b>	<b>176</b>	<b>100,00</b>	<b>96</b>	<b>100,00</b>	<b>119</b>	<b>100,00</b>	<b>25</b>	<b>100,00</b>

### Cuadro Resumen sobre la evolución del programa de Tratamiento con Buprenorfina

Año	Pacientes			
	Incorporaciones	Usuarios activos al final de cada año		
		H	M	Total
2015	44	58	8	66
2016	53	72	11	83
2017	81	100	13	113
2018	61	89	14	103
2019	73	97	14	111
2020	64	110	15	125

Frente a las 64 incorporaciones que se producen en los CTA de Cádiz, en Andalucía se incorporan 370 nuevos usuarios. Respecto de la situación al final de cada año, en Cádiz se mantienen en tratamiento en 2020, 125 pacientes, frente a los 1.055 que se mantenían en toda Andalucía en la misma fecha.

### **Sobre las determinaciones de drogas en orina (PDMDO)**

Con el protocolo de determinaciones de drogas en orina se pretende verificar, mediante un método objetivo, el presunto consumo de drogas en las personas que reciben tratamiento en los Centros de Tratamiento Ambulatorio de la provincia de Cádiz, utilizando para ello el método clínico de enzimo-inmunoensayo. El cuadro resumen de la actividad realizada en los últimos años viene dado por:

### **Evolución anual de diversos parámetros que configuran la actividad en el Programa de Determinaciones de Metabolitos de Drogas en Orina (PDMDO)**

<b>Conceptos</b>	<b>2015</b>	<b>2016</b>	<b>2017</b>	<b>2018</b>	<b>2019</b>	<b>2020</b>
Total determinaciones solicitadas	21.481	22.522	27.027	31.623	31.531	17.120
Total de controles realizados	11.077	10.521	11.627	13.161	12.476	6.234
Media de determinaciones realizadas por control	1,9	2,1	2,3	2,4	2,5	2,6

- No se incluyen las determinaciones de alcohol. En 2020 fueron 139

El PDMDO ha aumentado a partir del año 2015 respecto del número de determinaciones de drogas solicitadas, básicamente debido a los cambios de laboratorios que han iniciado un proceso de normalización en cuanto a la disponibilidad de reactivos.

Por otro lado, recordar que la pandemia ha limitado enormemente muchas actividades, entre ellas la toma de muestras.

Mientras que la media de controles por usuario a lo largo de 2019 fue de 3,78 controles, en 2020 ha sido de 2,63 controles toxicológicos. Este indicador de la Media de determinaciones por usuario, informa del número de controles toxicológicos medios solicitados por persona usuaria en un CTA en el año, considerando solamente las personas usuarias que han tenido algún control.

### **Distribución de los resultados totales obtenidos en el Programa de Determinaciones de Drogas en Orina en 2020, según parámetros solicitados**

Metabolito	Nº de Determin.	% Total	% Positivos	% Negativos	% Nulos	% Manip.
Opiáceos	3244	18.95 %	13.93 %	85.91 %	0.12 %	0.03 %
Cocaína	5323	31.09 %	14.05 %	85.78 %	0.15 %	0.02 %
Benzodiacep.	1647	9.62 %	24.95 %	74.62 %	0.43 %	0 %
Metadona	1557	9.09 %	43.42 %	56.26 %	0.26 %	0.06 %
Anfetaminas	895	5.23 %	1.23 %	98.55 %	0.22 %	0 %
Cannabis	3969	23.18 %	25.52 %	74.25 %	0.23 %	0 %
Alcoholemia*	139	0.81 %	2.16 %	97.84 %	0 %	0 %
<b>TOTAL</b>	17120	100 %	100 %	100 %	100 %	100 %

\* Las alcoholemias son realizadas por sistemas alternativos al Laboratorio del SAS.

## ÁREA DE PREVENCIÓN FORMACIÓN

---

## Consideraciones generales

Al objeto de facilitar la consulta de los datos expuestos se han establecidos los siguientes ámbitos de intervención: Comunitario, Educativo y Laboral. El ámbito de las Familias se incluye de forma transversal en el Comunitario y Educativo.

La notificación de las actuaciones dentro de estos ámbitos se lleva a cabo a través de los siguientes tipos de actividades:

**Formativas:** el conjunto de procedimientos orientados a la formación de las personas con el objetivo de mejorar sus recursos y habilidades para afrontar situaciones de la vida cotidiana que promueven el uso de drogas o ampliar sus conocimientos sobre esta materia.

**Coordinación:** aquellas que facilitan la colaboración con otras entidades, así como todo el trabajo anterior con éstas para el desarrollo de la intervención.

**Asesoramiento:** consistan en aconsejar o informar sobre prevención de drogodependencias y adicciones a colectivos y entidades que así lo demanden.

### NOTA:

La epidemia de COVID-19 ha producido un gran impacto en las actividades de formación, prevención y coordinación en el Servicio Provincial de Drogodependencias, que ha requerido la adopción de importantes medidas de contención, individuales y colectivas, lo que viene implicando una disminución de todas estas actividades, de eventos y reuniones que contribuyen a la propagación de los contagios, obligándonos a mantener la necesaria cautela y precaución acorde con la situación que estamos viviendo.

## Actividades realizadas según ámbitos de intervención: Educativo, Comunitario y Laboral.

### Distribución del número total y % de actividades de prevención, por ámbitos, registradas durante el año 2020

Descripción	Nº	%
Ámbito Comunitaria - Asesoramiento	1	1,45
Ámbito Comunitaria - Formativa	6	8,7
Ámbito Educativa - Asesoramiento	24	34,78
Ámbito Educativa - Coordinación	6	8,7
Ámbito Educativa - Formativa	32	46,38
<b>TOTAL</b>	<b>69</b>	<b>100,00</b>

### Número de horas según entidades organizadoras de las actividades y % registradas durante el año 2020.

Descripción	Horas	%
Área de Prevención CPD	32	46,38
Ayuntamiento	5	7,25
Forma Joven	21	30,43
IES	8	11,59
Otros	2	2,9
Sin especificar	1	1,45
<b>TOTAL</b>	<b>69</b>	<b>100</b>

### Número de actividades según número de horas y % de las actividades desarrolladas durante el año 2020.

Descripción	Horas	%
Ámbito Comunitaria - Asesoramiento	2	1,39
Ámbito Comunitaria - Formativa	18	12,5
Ámbito Educativa - Asesoramiento	32	22,22
Ámbito Educativa - Coordinación	0	0
Ámbito Educativa - Formativa	92	63,89
<b>TOTAL</b>	<b>144</b>	<b>100,00</b>


### Número de actividades y % según población objetivo, desarrolladas durante el año 2020.

Ámbito	Población	Total	%
Ámbito Comunitaria - Asesoramiento	Adolescentes y jóvenes	1	0,9
Ámbito Comunitaria - Asesoramiento	Familias	1	0,9
Ámbito Comunitaria - Asesoramiento	Población general	1	0,9
Ámbito Comunitaria - Formativa	Adolescentes y jóvenes	1	0,9
Ámbito Comunitaria - Formativa	Personal sanitario	2	1,8
Ámbito Comunitaria - Formativa	Población general	1	0,9
Ámbito Educativa - Asesoramiento	Alumnado	20	18,02
Ámbito Educativa - Asesoramiento	Familias	3	2,7
Ámbito Educativa - Asesoramiento	Profesorado	23	20,72
Ámbito Educativa - Formativa	Alumnado	30	27,03
Ámbito Educativa - Formativa	Profesorado	28	25,23
<b>Total</b>		<b>111</b>	<b>100,00</b>

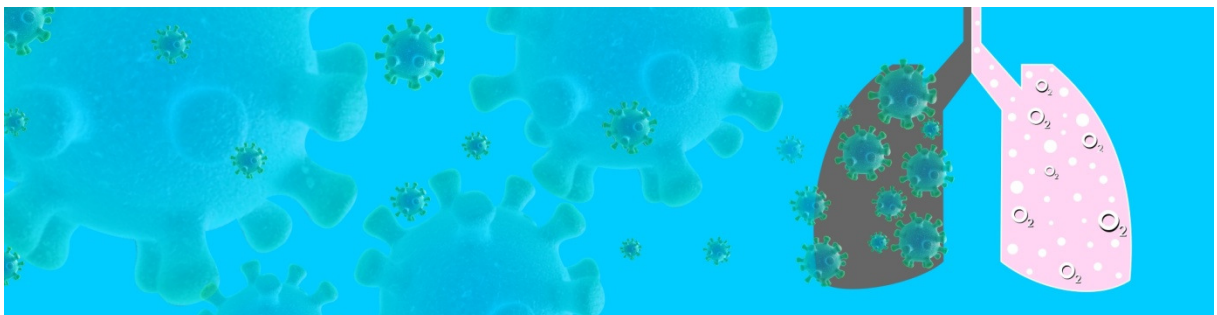
## Actividades de sensibilización en 2020 (Campañas divulgativas e informativas)

Edición y publicación en la web de imagen de distintas campañas de sensibilización.

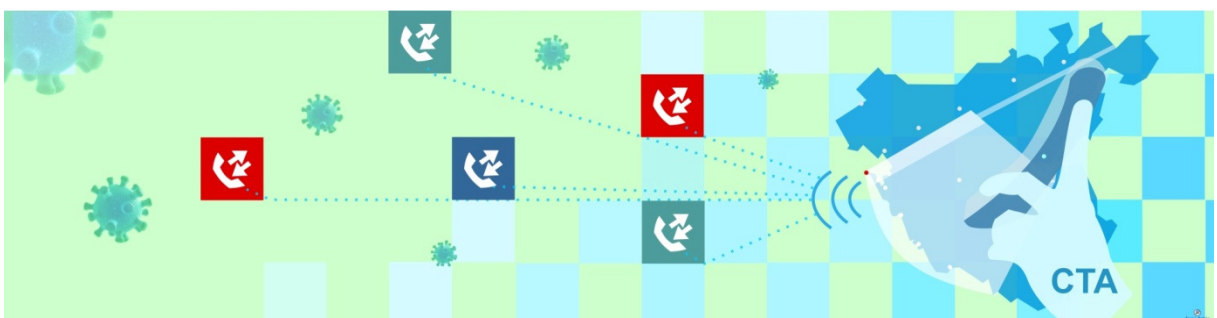
### Carnaval 2020. Qué hacer si la borrachera se complica



### Día Mundial sin Tabaco




### Información sobre Medidas Covid-19 en los CTA



### **Informe Mundial sobre Drogas 2020**



### **Campaña Verano 2020 sin alcohol**



### **Día Mundial sin Alcohol**



### **Día Mundial Sin Uso indebido de Drogas**





## Actividades de Formación

### Cursos/Actividades en las que participa el S.P.D. de Cádiz durante el año 2020 y que han sido notificados por los CTA

**Taller de actualización en actuaciones preventivas en la problemática de los juegos de azar en jóvenes y adolescentes.** 14 enero 2020. San Fernando. Ponente: Carlos Atienza Marmolejo y asistentes de todos los CTA

**Jornadas de Prevención de Juegos de Azar y CANNABIS** organizadas por la Diputación de Cádiz (San Fernando) celebradas del 14 de Enero de 2020

Participación en **V Jornada Andaluza de Sociodrogaalcohol "Tendiendo puentes, tratando adicciones"**. 14 febrero 2020. Córdoba. Ponente: Carlos Atienza Marmolejo (Actualización de Conocimientos sobre el Juego Patológico)

**Certamen de "Cuentos para flipar con la vida"** organizado por el Ayuntamiento de Jerez..El CTA de Jerez participa como jurado.

**Plan de Salud del Ayuntamiento de Cádiz. Tema Drogas.** Participa el CTA de Cádiz, celebrado el 22 de enero de 2020

**Plan de Salud del Ayuntamiento de Cádiz. Tema Salas de Juego.** Participa el CTA de Cádiz, celebrado el 29 de enero de 2020.

Actividades de formación-prevención:

### Prácticas y Rotaciones Profesionales

Objetivo: Lograr que los alumnos seleccionados alcancen una mayor capacitación profesional en materia de drogodependencias mediante la realización de un período de prácticas en los Centros de Atención Ambulatoria de la Red Pública de Atención a las Drogodependencias y Adicciones de la Provincia de Cádiz.

### Relación de Alumnos según institución y centro de destino durante el año 2020.

Alumno/a	Procedencia	Tutor/a	CTA
Mercedes Nieto Rivas	PIR	Inmaculada Rodríguez López	Algeciras
Sofía García Sanchez	MIR	María José Rodríguez Melgar	Algeciras
Ana María Báez Rodríguez	PIR	Matilde Polo Castillo	Algeciras
Claudia Rivallo	Prácticum de Psicología	Isabel Luque González	Jerez
Marina Guerrero Pineda	PIR	Manuel Guerrero	Jerez
Ismael Gonzalez Milla	MIR	Jesús M <sup>a</sup> Diosdado Fernandez	Sanlúcar
Ana Isabel Salcedo Herrera	MIR	Pedro Seijo Ceballos	Villamartín
Lucía González Díaz	MIR	María José Lobo Lara	San Fernando
Alejandra López León	MIR	María José Lobo Lara	San Fernando

Paloma Sánchez Romero	MIR	María José Valdayo Boza	La Línea
Alba María Mandueño Sevillano	MIR	Juan Luis Roquette Castro	Cádiz
Vicente Ramiro Verdugo	MIR	Juan Luis Roquette Castro	Cádiz
Paula Fuica	PIR		Cádiz
Ismael González Milla	MIR		Cádiz
Raúl Troncoso Orihuela	Prácticum de Psicología	Carlos Atienza Marmolejo	Cádiz
Marta Mato García	Prácticum Trabajo Social		Cádiz
Andrea Candelas Muñoz	PIR	María del Prado Bermúdez Langa	Cádiz
Carlota Rodríguez Marín	MIR	Sebastián Girón García	Cádiz

## Cine Educación en Valores y Promoción de la Salud: Salud en curso.



Objetivo: Formar al alumnado en valores, actitudes y habilidades sociales, para que actúen como factores de protección ante el consumo de drogas.

Ámbito de actuación: Centros Educativos de Primaria y Secundaria así como otras entidades interesadas.

### Distribución del alumnado que participa en el curso 2019-2020

Centro	CTA	Total
IES Virgen de la Esperanza	La Línea de la Concepción	66 alumnos/as
IES Tolosa	La Línea de la Concepción	299 alumnos/as
IES Mar de Poniente	La Línea de la Concepción	278 alumnos/as
IES Mediterráneo	La Línea de la Concepción	84 alumnos/as
IES Antonio Machado	La Línea de la Concepción	515 alumnos/as
IES Federico García Lorca	Algeciras	180 alumnos/as

## De qué van las Drogas. De que van los jóvenes

Objetivo: Propiciar procesos de reflexión y debate entre adolescentes y jóvenes que mejoren su actitud y refuercen su postura ante las drogas.

Ámbito de actuación: Jóvenes adolescentes entre 15 y 18 años (Secundaria, ciclos formativos y Bachillerato).

Distribución de participantes por localidad y sexo del Programa De que van las Drogas. De qué van los jóvenes.



### Distribución de participantes por localidad en 2019-2020 del Programa De que van las Drogas. De qué van los jóvenes.

Centro	CTA	Total
IES LA Bahía	San Fernando	122 alumnos/as
IES Sierra Luna	Algeciras	644 alumnos/as
IES Virgen de la Esperanza	La Línea	870 alumnos/as
IES Mar de Poniente	La Línea	617 alumnos/as
IES Mediterráneo	La Línea	204 alumnos/as
IES Antonio Machado	La Línea	701 alumnos/as
IES José Cadalso	La Línea	221 alumnos/as
IES Almenara	La Línea	336 alumnos/as

## Ciudades ante las Drogas

El programa "Ciudades ante las Drogas" pretende ser un instrumento de prevención de las drogo-dependencias en el marco comunitario, que sirva de referente en la Comunidad Autónoma de las actuaciones que se pongan en marcha desde los Ayuntamientos, Mancomunidades y Agrupaciones de Municipios. A través de este programa, se intenta colaborar en la puesta en marcha y el desarrollo de medidas de carácter local, dirigidas a la prevención del consumo de drogas.

RESOLUCIÓN DE 16 DICIEMBRE DE 2020, DE LA DELEGACIÓN TERRITORIAL DE SALUD Y FAMILIAS DE CÁDIZ POR LA QUE SE RESUELVE, PARA EL EJERCICIO 2020, EL PROCEDIMIENTO DE CONCESIÓN DE SUBVENCIONES EN RÉGIMEN DE CONCURRENCIA COMPETITIVA DIRIGIDAS A ENTIDADES LOCALES DE LA COMUNIDAD AUTÓNOMA DE ANDALUCÍA, PARA EL DESARROLLO DE PROGRAMAS DE PREVENCIÓN COMUNITARIA DE LAS ADICCIONES "CIUDADES ANTE LAS DROGAS" (LINEA 2), CONVOCADAS POR RESOLUCIÓN DE 17 DE AGOSTO DE 2020.

LÍNEA 2 PROGRAMA "CIUDADES ANTE LAS DROGAS" Ámbito territorial de Cádiz  
Importe Partidas presupuestarias CÁDIZ 29.464,74 € y 67.631,02 €  
TOTAL: 97.095,76 €

### RELACIÓN DE ENTIDADES BENEFICIARIAS POR ORDEN DE PUNTUACIÓN

ENTIDAD SOLICITANTE: EXCMO. AYUNTAMIENTO DE SAN ROQUE CIF de la entidad solicitante: P1100300H Expediente: 2020-CA-L2-003 Objeto/Actividad subvencionable: C.A.D. SAN ROQUE 2020 Puntuación: 79,25 Importe solicitado: 18.025,30 € Presupuesto aceptado: 39.493,24 € Importe concedido: 18.021,51 € Porcentaje de financiación: 45,63 % Cofinanciada por la Unión Europea: No Cofinanciada por Fondos del Estado: Sí Plazo de ejecución: 01/01/2020 a 31/12/2020 Aplicación/Partidas presupuestarias: 1500010000 G/31B/46201/ 11 01 (46,83 %): 8.438,81 € 1500180000 G/31B/46200/ 11 S0066 (53,17 %): 9.582,70 € .

ENTIDAD SOLICITANTE: EXCMO. AYUNTAMIENTO DE CHICLANA DE LA FRONTERA CIF de la entidad solicitante: P1101500E Expediente: 2020-CA-L2-006 Objeto/Actividad subvencionable: C.A.D. CHICLANA SALUDABLE ENTRE TODOS/AS Puntuación: 74,75 Importe solicitado: 18.500,00 € Presupuesto aceptado: 38.805,72 € Importe concedido: 18.496,11 € Porcentaje de financiación: 47,66 % Cofinanciada por la Unión Europea: No Cofinanciada por Fondos del Estado: Sí Plazo de ejecución: 01/01/2020 a 01/12/2020 Aplicación/Partidas presupuestarias: 1500180000 G/31B/46200/ 11 S0066 (100 %): 18.496,11 €.

ENTIDAD SOLICITANTE: EXCMO. AYUNTAMIENTO DE ROTA CIF de la entidad solicitante: P1103000D Expediente: 2020-CA-L2-005 Objeto/Actividad subvencionable: C.A.D. DROGAS APARTE Puntuación: 72,5 Importe solicitado: 18.025,30 € Presupuesto aceptado: 38.991,60 € Importe concedido: 18.021,51 € Porcentaje de financiación: 46,22 % Cofinanciada por la Unión Europea: No Cofinanciada por Fondos del Estado: Sí Plazo de ejecución: 15/12/2020 a 14/12/2021 Aplicación/Partidas presupuestarias: 1500180000 G/31B/46200/ 11 S0066 (100 %): 18.021,51 €

ENTIDAD SOLICITANTE: EXCMO. AYUNTAMIENTO DE LA LÍNEA LA CONCEPCIÓN CIF de la entidad solicitante: P1102200A Expediente: 2020-CA-L2-001 Objeto/Actividad subvencionable: C.A.D. PREVENCIÓN DE LAS DROGODEPENDENCIAS EN MENORES DE RIESGO Puntuación: 70,47 Importe solicitado: 21.030,36 € Presupuesto aceptado: 42.051,86 € Importe concedido: 21.025,93 € Porcentaje de financiación: 50,00 % Cofinanciada por la Unión Europea: No Cofinanciada por Fondos del Estado: Sí Plazo de ejecución: 16/12/2020 a 30/11/2021 Aplicación/Partidas presupuestarias: 1500010000 G/31B/46201/ 11 01 (100 %): 21.025,93 €

ENTIDAD SOLICITANTE: EXCMO. AYUNTAMIENTO DE OLVERA CIF de la entidad solicitante: P1102400G Expediente: 2020-CA-L2-002 Objeto/Actividad subvencionable: C.A.D. OLVERA SIN DROGAS Puntuación: 63,75 Importe solicitado: 2.713,01 € Presupuesto aceptado: 5.398,61 € Importe concedido: 2.561,75 € Porcentaje de financiación: 47,45 % Cofinanciada por la Unión Euro-

pea: No Cofinanciada por Fondos del Estado: Sí Plazo de ejecución: 03/02/2020 a 30/11/2020  
Aplicación/Partidas presupuestarias: 1500180000 G/31B/46200/ 11 S0066 (100 %): 2.561,75 €

ENTIDAD SOLICITANTE: EXCMO. AYUNTAMIENTO DE ALCALÁ DEL VALLE CIF de la entidad solici-  
tante: P1100200C Expediente: 2020-CA-L2-004 Objeto/Actividad subvencionable: C.A.D. ALKALÁ  
ANTE LAS DROGAS Puntuación: 63,6 Importe solicitado: 13.270,12 € Presupuesto aceptado:  
26.540,24 € Importe concedido: 12.530,25 € Porcentaje de financiación: 47,21 % Cofinanciada por  
la Unión Europea: No Cofinanciada por Fondos del Estado: Sí Plazo de ejecución: 01/12/2020 a  
30/11/2021 Aplicación/Partidas presupuestarias: 1500180000 G/31B/46200/ 11 S0066 (100 %):  
12.530,25 €

## ÁREA DE INCORPORACIÓN SOCIAL

---

## Consideraciones iniciales

“La incorporación de las personas con problemas de adicciones a la vida ciudadana de pleno derecho es uno de los objetivos fundamentales de la atención ofrecida desde la Red para la atención a las Drogodependencias y Adicciones, la intervención en la misma mediante una serie de actuaciones y estrategias planificadas, atendiendo a un itinerario personalizado, que se despliegan a lo largo de todo el proceso terapéutico con el fin de favorecer que la persona asuma sus responsabilidades y participe de manera activa en su entorno, siempre desde sus parámetros personales, culturales y sociales”

## Vivienda de Apoyo a la Reinserción

Podemos definir las Viviendas de Apoyo a la Reinserción (VAR) como un recurso idóneo para aquellas personas que carecen de un sistema de relaciones y de vinculación con el entorno y que han logrado una estabilización en su proceso.

Durante el año 2019 se han dispuesto de 85 plazas en once viviendas distribuidas por toda Andalucía. Los ingresos se continúan realizando a través de una lista de espera mediante la solicitud que realizan los Centros de Tratamiento Ambulatorio o Comunidades Terapéuticas a la Agencia de Servicios Sociales y Dependencia a través del protocolo establecido para ello.

## Evolución del número de ingresos en VAR desde los Centros de Cádiz

2010	2011	2012	2013	2014	2015	2016	2017	2018	2019	2020
37	39	33	38	34	31	28	26	27	24	21

El número total de ingresos en Andalucía es estos recursos ha sido de 155 usuarios en 2020.

## Distribución de los casos que causan salida en 2020 en VAR según tipo de alta, con expresión de la tasa de altas terapéuticas. Datos comparados entre Cádiz y Andalucía

Total	Tipos de Alta							Total	% Altas Terap.
	Voluntarias	Terapéut.	Disciplinar.	Derivadas	Éxitus	Objetivos Parciales			
<b>Total Cádiz</b>	8	7	3	0	0	0	18	38,89	
<b>Total Andalucía</b>	40	80	34	0	0	0	154	51,95	

## Red de Artesanos

El Programa Red de Artesanos concede ayudas a personas con problemas de drogodependencias y adicciones en proceso de incorporación social, con déficits formativos que les impiden el acceso al empleo, mediante su incorporación a talleres, pequeñas o medianas empresas, Administraciones y Empresas Públicas, donde reciben la formación práctica y teórica necesaria para el aprendizaje de un oficio de forma que esto facilite su incorporación al mercado laboral y a la sociedad en general.

El Programa Red de Artesanos tiene como finalidad última la incorporación social de aquellas personas drogodependientes y/o afectadas por el juego patológico u otras adicciones comportamentales que, encontrándose en un proceso terapéutico o como apoyo a éste, carezcan de la formación adecuada y de los recursos que les capaciten para el desarrollo de una actividad laboral.

Dicho programa concede subvenciones a personas con problemas de adicciones y/o afectadas por el juego patológico en proceso de incorporación social, que carecen de la formación adecuada que les dificulta el acceso al empleo, mediante su aprendizaje en talleres, pequeñas y medianas empresa, administraciones y empresas públicas donde recibirán formación práctica y teórica.

Durante 2.020 no hubo ninguna convocatoria nueva por lo tanto no existe movimiento alguno ni actuaciones.

## Programa de actuación y coordinación en materia de menores a los que se les impone medidas de carácter ambulatorio por consumo de drogas.

Durante 2.020 se ha mantenido la gestión de dicho programa y coordinación , es decir la derivación del menor al que le son impuestas medidas de libertad vigilada con tratamiento de su drogodependencia, por el órgano judicial, así como medidas de internamiento, competente con el objeto de facilitar la recuperación del mismo, coordinando todas las acciones paralelas en las que intervienen el nivel familiar, escolar, sanitario y de servicios sociales los cuales juegan un papel predominante en la prevención, detección precoz y, si procede, en el tratamiento correspondiente.

Esta intervención se viene desarrollando como protocolo de actuación desde mayo de 2010, el desarrollo del mismo y la coordinación se realiza entre la Delegación Territorial de Turismo, Regeneración, Justicia y Administración Local de la Junta de Andalucía (a través del Departamento de Justicia Juvenil y sus correspondientes Equipos de Actuación: Centros de internamiento, equipos de medio abierto y grupos de convivencia educativa) y el Área de Desarrollo de la Ciudadanía de la Diputación Provincial de Cádiz, a través del Servicio Provincial de Drogodependencias y sus correspondientes Centros de Tratamiento en la Provincia. Los datos más significativos durante 2020 de los protocolos recibidos en el Servicio Provincial de Drogodependencias y derivados a los diferentes centros de tratamiento, son los siguientes:

Equipos	Hombres		Mujeres		Total Casos derivados	Porcentaje Inicios
	Valor	Porcentaje	Valor	Porcentaje		
Cádiz	6	6,52	2	7,14	8	6,66
Jerez	27	29,34	7	25	34	28,33
Algeciras	2	2,17	0	0	2	1,66
Puerto Santa María	7	7,60	6	21,42	13	10,83



Equipos	Hombres		Mujeres		Total Casos derivados	Porcentaje Inicios
	Valor	Porcentaje	Valor	Porcentaje		
Sanlúcar	22	29,31	6	21,42	28	23,33
Chiclana	7	7,60	1	3,57	8	6,66
Puerto Real	5	5,43	3	10,71	8	6,66
San Fernando	5	5,43	2	7,14	7	5,83
Barbate	1	1,08	0	0	1	0,83
Villamartín	7	7,60	1	3,57	8	6,66
Ubrique	1	1,08	0	0	1	0,83
Algodonales	2	2,17	0	0	2	1,66
<b>Total CTA</b>	<b>92</b>	<b>100,0</b>	<b>28</b>	<b>100,0</b>	<b>120</b>	<b>100,0</b>

Del total de casos derivados a los CTA durante 2.020 que fueron 121, correspondiendo 92 a hombres y 28 a mujeres, tras realizar derivación al CTA correspondiente, salvo uno que se anuló después de ser registrado, se observa un pequeño aumento con respecto al año anterior; del total de casos derivados 99 protocolos tenían que cumplir una medida de libertad vigilada con tratamiento de deshabitación y control de tóxicos, 7 protocolos con medidas de internamiento en régimen semiabierto con tratamiento de deshabitación de tóxicos, otros 4 debían realizar convivencia en grupo educativo con evaluación y tratamiento de tóxicos si procediera y otros 10 medidas cautelares de libertad vigilada y tratamiento de tóxicos. De ellos 7 protocolos no iniciaron tratamiento en los CTAs tras realizar derivación y tener asignada una primera cita de valoración. Al finalizar el año 57 continuaban cumpliendo la medida y en tratamiento.

Todos los protocolos remitidos a los CTA de la provincia contaban al 100 % con copia de las medidas judiciales impuestas en sentencia o auto del menor, copia del informe del equipo técnico de fiscalía y copia del inicio de la medida de libertad vigilada

De los 120 protocolos derivados a los CTA, se exponen aquellos datos más significativos:

- 81,66 % la droga propuesta para iniciar el tratamiento era cannabis.
- 5,83 % fue por cocaína
- 0,83 % fue por alcohol
- 0,83 % fue por alcohol+ cannabis
- 0,83 % fue por cocaína+ cannabis
- 0,83 % fue por heroína+ cocaína
- 1,66 % fue hipnóticos+ sedantes
- 4,16% fue nicotina

## Programa de Asesoramiento Jurídico

Dentro de este programa, resultante del convenio de colaboración suscrito entre la actualmente Agencia de Servicios Sociales y Dependencia y la Federación Andaluza de Drogodependencias y SIDA "ENLACE", se ha continuado con el asesoramiento jurídico que sirve para atender los casos de personas que, encontrándose en algún recurso de la Red Asistencial de Drogodependencias, tuviesen alguna causa judicial pendiente que dificulte su proceso de incorporación social.

El total de profesionales que ha atendido este programa en la provincia de Cádiz se ha mantenido como en años anteriores con dos profesionales de la abogacía incorporados al programa.

### Número de procedimientos iniciados por Equipo de Tratamiento en 2020

Equipos	Nº de Procedimientos	% Respecto Total Autonómico	Total Personas
CTA CÁDIZ	174	8,81	67
CTA ALGECIRAS	79	4,00	32
CTA JEREZ	76	3,85	34
CMD PUERTO STA.Mª	17	0,86	10
CMD ROTA	3	0,15	2
CTA LA LÍNEA	106	5,37	57
CTA SANLUCAR	98	4,96	44
CTA CHICLANA	18	0,91	8
IIPP PUERTO II	25	1,26	10
IIPP BOTAFUEGOS	16	0,81	8
CTA PUERTO REAL	11	0,55	4
CTA SAN FERNANDO	92	4,66	50
CTA BARBATE	13	0,65	4
CTA VILLAMARTÍN	13	0,55	10
CTA ARCOS	4	0,20	1
CTA UBRIQUE	4	0,20	3
CT LA LÍNEA	6	0,30	4
CT TARIFA	7	0,35	4
<b>TOTAL PROVINCIA</b>	<b>762</b>	<b>38,60</b>	<b>351</b>

- Una persona puede tener varios procedimientos iniciados

### Número de procedimientos iniciados por Tipos. Ámbito Provincial en 2020 (incluidas C.T Tarifa y CT La Línea)

Demanda	Núm. Procedimientos	% Respecto Total
Administrativo Menores	13	1,71%
Administrativo Sanciones por Consumo	15	1,97%

Familia Crisis Matrimoniales	20	2,62%
Familia Hijos	31	4,07%
Otras Administrativo	28	3,67%
Otras Civil	91	11,94%
Otras Laboral y Seguridad Social	32	4,20%
Penal Mayores	469	61,55%
Penal Menores	9	1,18%
Penitenciario	21	2,76%
Tramitación Justicia Gratuita	33	4,33%
<b>Total</b>	<b>762</b>	<b>100,00%</b>

El número de procedimientos iniciados en 2020 en la provincia de Cádiz representa el 38,60 % del total abierto en Andalucía, que fue de 1.974 procedimientos.

### Número de procedimientos sólo "Penal Mayores" abiertos en 2020 según tipo de Delito y sexo

Delito	Nº Delitos	% Respecto Total	Hombres	Mujeres	Total Personas
DELITO CONTRA LA SALUD PÚBLICA	67	14,38%	50	5	55
DELITO CONTRA LA SEGURIDAD DEL TRÁFICO	22	4,72%	19	0	19
DELITO DE APROPIACIÓN INDEBIDA	1	0,21%	1	0	1
DELITO DE DAÑOS	2	0,43%	1	1	2
DELITO DE ESTAFA	6	1,29%	3	1	4
DELITO DE FALSIFICACIÓN	1	0,21%	1	0	1
DELITO DE HOMICIDIO	3	0,64%	3	0	3
DELITO DE HURTO	12	2,58%	9	3	12
DELITO DE LESIONES	7	1,50%	7	0	7
DELITO DE MALOS TRATOS EN EL ÁMBITO FAMILIAR	44	9,44%	26	8	34
DELITO DE ROBO CON FUERZA EN LAS COSAS	52	11,16%	25	4	29
DELITO DE ROBO CON INTIMIDACIÓN	14	3,00%	8	4	12
DELITO LEVE	46	9,87%	18	6	24

FALTA DE HURTO	2	0,43%	2	0	2
FALTA DE LESIONES	4	0,86%	4	0	4
No especifica tipo	136	29,18%	67	16	83
OTROS DELITOS	47	10,09%	23	8	31
<b>TOTAL</b>	<b>466</b>	<b>100,00%</b>	<b>192</b>	<b>41</b>	<b>233</b>

### Número de procedimientos sólo "Penal Mayores" iniciados en 2020, según droga y sexo

Tipo de sustancia	Hombre		Mujer		Total	
	n	%	n	%	n	%
Adicción sin sustancia - Compras	0	0,00 %	1	0,21 %	1	0,21 %
Adicción sin sustancia - Móvil	0	0,00 %	1	0,21 %	1	0,21 %
Alcohol	48	10,23 %	18	3,84 %	66	14,07 %
Benzodiacepina. Alprazolam	1	0,21 %	0	0,00 %	1	0,21 %
Benzodiacepina. Sin especificar	0	0,00 %	1	0,21 %	1	0,21 %
Cannabis	54	11,51 %	16	3,41 %	70	14,93 %
Cannabis. Resina	0	0,00 %	1	0,21 %	1	0,21 %
Cocaína. Base libre de cocaína	40	8,53 %	8	1,71 %	48	10,23 %
Cocaína. Clorhidrato	66	14,07 %	5	1,07 %	71	15,14 %
Cocaína. Sin especificar	36	7,68 %	3	0,64 %	39	8,32 %
Heroína	32	6,82 %	4	0,85 %	36	7,68 %
Heroína con clorhidrato de cocaína (speedball)	14	2,99 %	1	0,21 %	15	3,20 %
Heroína cocaína base (Mezcla) (Rebujado, revuelto)	67	14,29 %	18	3,84 %	85	18,12 %
Hipnóticos y Sedantes	0	0,00 %	1	0,21 %	1	0,21 %
Juego patológico	6	1,28 %	1	0,21 %	7	1,49 %
Nicotina - Tabaco	1	0,21 %	2	0,43 %	3	0,64 %
Opiáceo sintético. Metadona	17	3,62 %	0	0,00 %	17	3,62 %
Opiáceos	3	0,64 %	2	0,43 %	5	1,07 %
Otras sustancias psicoactivas sin especificar	1	0,21 %	0	0,00 %	1	0,21 %
<b>Total</b>	<b>386</b>	<b>82,30 %</b>	<b>83</b>	<b>17,70 %</b>	<b>469</b>	<b>100,00 %</b>

## Subvenciones concedidas en el ámbito de las Drogodependencias, desde el Área de Igualdad y Bienestar Social en 2020

### Subvenciones Nominativas 2020

<b>ENTIDAD</b>	<b>PROYECTO</b>	<b>Importe Concedido</b>
ALCOHÓLICOS REHABILITADOS DE CHICLANA ARCHI	PROGRAMA DE ACTUACIONES 2020	10.000,00 €
ASOCIACIÓN APRENDE A VIVIR	ORIENTACIÓN Y APOYO FAMILIAR	10.000,00 €
<b>TOTAL</b>		<b>20.000,00 €</b>

