



Hola niños soy Patatón. ¿Habéis visto algún insecto en el huerto?... y... ¿Algún pájaro? Pon abajo sus nombres.



¿Qué trabajos has realizado hoy en el huerto?



Escribe el nombre de algunas herramientas



Centro de Educación Ambiental "El Castillejo"



MIS AMIGAS LAS HORTALIZAS

Mi nombre: _____

Colegio: _____ Curso: _____


Mi pueblo: _____




NUESTRAS SEMILLAS



C _ L _ _ AZ _



B _ RE _ J _ N _



Z _ N _ H _ R _ _




J _ D _ _



P _ M _ _ N _ O



C _ B _ _ _ A



T _ M _ _ E



A _ C _ _ _ O






C _ L _ B _ Í

ADIVINA QUIEN SOY

1. Si al conejo quieres contentar algo naranjita le has de dar.
2. Una señorita va por el mercado con su sombrero verde y su traje morado.
3. No toma café pero si toma té.
4. En vaina voy contenida y buenos platos doy a la cocina.
5. En el campo me crié entre verde lazos, aquel que por mi llora me está haciendo mil pedazos.
6. Bajo la tierra se cría y la tomamos casi todos los días.
7. No creas que te engaño si digo "p" y luego miento.
8. A rastras y con la cabeza baja anda la.....

Ponme el número correcto



LOS BICHOS DEL HUERTO

Hay animales que son beneficiosos para el Huerto, otros sin embargo son perjudiciales. Vamos a diferenciarlos.

Beneficiosos:



La mariquita es un animal beneficioso para el huerto, ya que se alimenta de los pulgones que chupan la sabia de las plantas.




La abeja ayuda a las plantas a reproducirse, ya que trasladan el polen de un lugar a otro.


Perjudiciales:



Al caracol le gusta comerse las hojas de las plantas.



Las orugas también se alimentan de las hojas de las plantas, aunque después se conviertan en bonitas mariposas.



A ver si os gusta esta poesía

LAS HORTALIZAS

Las hortalizas vivimos en el huerto a muchas nos gusta el calor del sol en verano, somos como un restaurante barato y abierto para caracoles, orugas y otros gusanos.

Nuestra vida es corta pero agradecida con cariño y esmero nos cuida el hortelano, nos siembran en un agujero a escondidas y nos recolectan cuando maduramos.

Por los niños no somos muy queridas espero que pronto nos deis una sorpresa, y junto con otro tipo de comidas nos permitáis estar en vuestra mesa.

COMO NOS SIEMBRA EL HORTELANO

No todas las hortalizas se siembran igual. Os vamos a explicar algunas de las formas más comunes de siembra.



SEMILLERO: Se siembran las semillas en un recipiente y se protegen de las heladas con un plástico o cristal. Cuando alcanzan un tamaño apropiado las plantas se trasplantan a la tierra.

Pj: Berenjena

CHORRILLO: Las semillas se siembran directamente en la tierra muy juntas una de otras. Cuando nacen las plantas se sacan unas y otras no (entresacar). Las que se quedan serán la primera cosecha, las que se sacan se siembran en otro lugar y formaran la segunda cosecha.

Pj: Lechuga

GOLPE: Se siembra en la tierra una o dos semillas en cada agujero. Los agujeros se separan uno de otros dependiendo del tamaño que alcance la planta en estado adulto.

Pj: Calabacín

VOLEO: Se lanzan las semillas hacia la tierra desde una cierta altura con un movimiento semicircular.

Pj: Zanahoria

REGANDO EL HUERTO



Os cuento algunos sistemas de riego. El agua es un bien escaso. Hay que ahorrar agua por el bien de todos.

INUNDACIÓN: Se encharca todo el terreno sembrado. Esta operación se realiza tantas veces como la planta lo necesite. Se usa este sistema para grandes extensiones. El consumo de agua es muy alto. Se utiliza por ejemplo en el cultivo de naranjos.

ASPERSIÓN: Mediante un aparato que se llama aspersor o periquito se distribuye el agua de una forma uniforme por todo el huerto y con gotas muy finas. El agua cae en la tierra y sobre las plantas. Gasta menos agua que el sistema de inundación.

GOTEO: Se distribuye por todo el huerto un conjunto de pequeños tubos con diferentes salidas de agua para cada planta sembrada. Este sistema hace que cada cierto tiempo caigan unas gotas de agua al pie de cada una de ellas. Es el sistema que menos agua gasta y al mismo tiempo quizás el mas eficaz.

SABIAS QUÉ..... Las hortalizas están formadas en su mayor parte por agua, por eso son tan sanas y engordan tan poco.

